



CONSEJO NACIONAL DE DROGAS
REPÚBLICA DOMINICANA



**OBSERVATORIO
DOMINICANO
DE DROGAS**

BOLETIN ESTADISTICO
OCTUBRE-DICIEMBRE
2025



OBSERVATORIO DOMINICANO DE DROGAS

Resumen Técnico Boletín Trimestral Octubre-Diciembre 2025

En el siguiente documento presentamos las estadísticas comprendidas para el trimestre Octubre–Diciembre 2025, las cuales son recopiladas desde las instituciones fuentes que forman parte de la Red de Información de este Observatorio Dominicano de Drogas.

En este mismo orden y según los datos analizados por cada institución, podemos observar que para la Dirección Nacional de Control de Drogas (DNCD), su incautación total de drogas fue de **7,638.45 Kg**, con una tendencia a la cocaína como la droga posicionada en primer lugar en incautación con **6,532.45 Kg** en este trimestre Octubre–diciembre 2025, además de otras drogas como la marihuana, el crack, el hachís y el éxtasis, siendo octubre y noviembre los meses con mayores incautaciones.

Las mayores incautaciones de cocaína provienen de provincias costeras, en las cuales se decomisaron grandes cantidades de sustancias ilícitas a través de los diferentes puertos y costas del país principalmente en las provincias **Pedernales, Peravia, Santo Domingo y La Altagracia Barahona.**

En cuanto, a las incautaciones de marihuana, estas provienen de las provincias de **Puerto Plata, Elías Piña, Pedernales, Peravia, y Santo Domingo.**

El crack es incautado en mayor cantidad en las siguientes provincias **Santiago, Santo Domingo y San Pedro de Macorís.**

Además de la incautación de **470** vehículos de motor utilizados en el tráfico de drogas encabezando la lista las motocicletas; a la vez se han incautado también **97** armas de fuego de diferentes clasificaciones relacionadas al tráfico de drogas y grandes sumas de dinero de diferentes monedas provenientes del narcotráfico, siendo el peso dominicano el de mayor incautación con un total de **RD\$8,227,412.50** pesos. Además, la Dirección Nacional de Control de Drogas (DNCD), reportó un total de **11,435** personas detenidas de diferentes nacionalidades.

En cuanto a las incineraciones llevadas a cabo por el Instituto Nacional de Ciencias Forenses (INACIF), este presenta un total de sustancias ilícitas incineradas de **6,112.705 Kg**, siendo la cocaína la sustancia de mayor incineración **4,504.653 kg** representando el **73.69%**, seguida de la marihuana **1,385.301 Kg** representando el **22.66%**.

Continuando con los datos proporcionados por la Dirección General de Migración (DGM), Reportando un total de **179** dominicanos fueron deportados a este país, por violación a la ley **50-88**: La mayoría de estos procedentes de Estados Unidos por tráfico y posesión de sustancias ilícitas.

En cuanto a **La Dirección de Estrategias de Prevención de Drogas y Promoción de la Salud**, en este cuarto trimestre Octubre-diciembre 2025, se trabajó con más de 180 organizaciones, realizaron un total de **302** actividades preventivas que impactaron unos **15,020** ciudadanos (as) de todas las edades, localizadas en todo el territorio nacional. **La Dirección de Estrategias Atención, Rehabilitación y Reinserción Social del Consejo Nacional de Drogas** reportó un total de **267** tratamientos ofrecidos a personas que presentan conductas adictivas, de este total el **92%** son de sexo masculinos y **8%** femeninos, el rango de edad más elevada oscila entre los **24 a 35 y 36 a 49** años.


Lic. Luis Carlos Adame Adames
Director Interino Observatorio Dominicano de Drogas



Reportes de Incautaciones de la Dirección Nacional de control de Drogas.

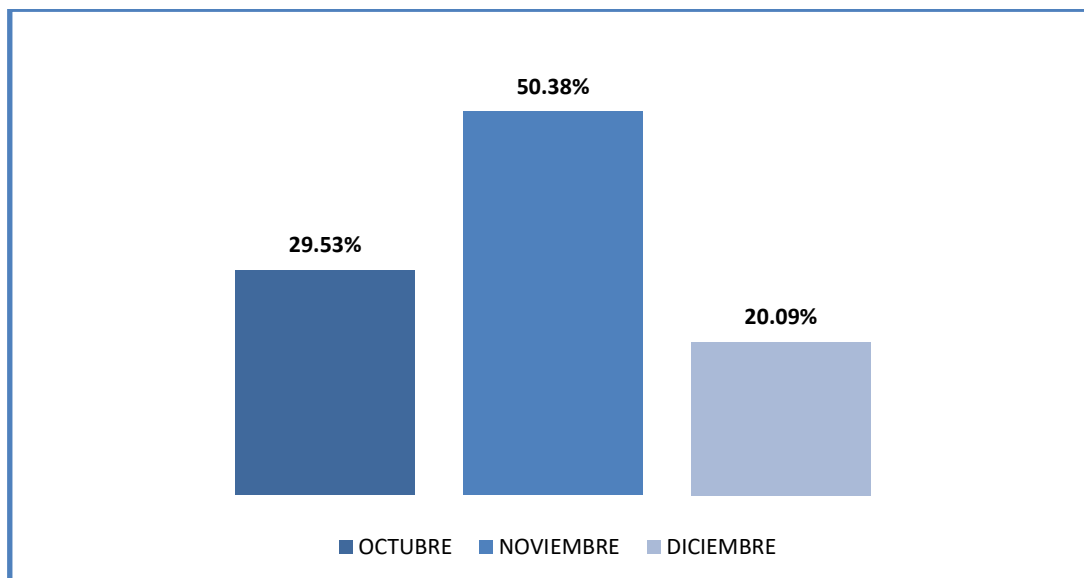
En el tercer trimestre del presente año la **Dirección Nacional de Control de Drogas (DNCD)**, reportó en su estadística general un total de **7,638.45 Kg** de sustancias ilícitas incautadas. (ver cuadro N°1)

Cuadro N°1 – Incautaciones de drogas por parte de la DNCD
Trimestre (octubre-diciembre 2025)

INCAUTACIONES GENERALES OCTUBRE-DICIEMBRE 2025							
Meses	Marihuana (GR)	Cocaína (GR)	Crack (GR)	Hachís (GR)	Éxtasis (GR)	Opio (GR)	Total, Kg
OCTUBRE	507,778.77	1,736,055.86	11,118.77	26.14	22.71	781.00	2,255.78
NOVIEMBRE	139,063.90	3,696,565.32	10,730.61	139.14	1458.94	187.86	3,848.15
DICIEMBRE	422,637.77	1,099,829.71	7,950.65	3922.15	49.34	128.81	1,534.52
Total, Kg	1,069.48	6,532.45	29.80	4.09	1.53	1.10	7,638.45

Fuente: Dirección Nacional de Control de Drogas (DNCD)

Gráfico N°1 – Incautaciones de drogas según mes por mes parte de la DNCD
Trimestre (octubre-diciembre 2025)



Durante este trimestre el mes de noviembre presentó el mayor porcentaje de drogas incautadas con un **50.38%**. La cocaína continúa manteniendo el primer lugar de las drogas más incautadas en este trimestre **Octubre-diciembre 2025** con un total de **6,532.45 kg**, seguida de la marihuana **1,069.48 kg**. (ver gráfico N°1)

Cabe resaltar que la cocaína y la marihuana mantuvieron el primer y segundo lugar de drogas incautadas en el trimestre pasado.

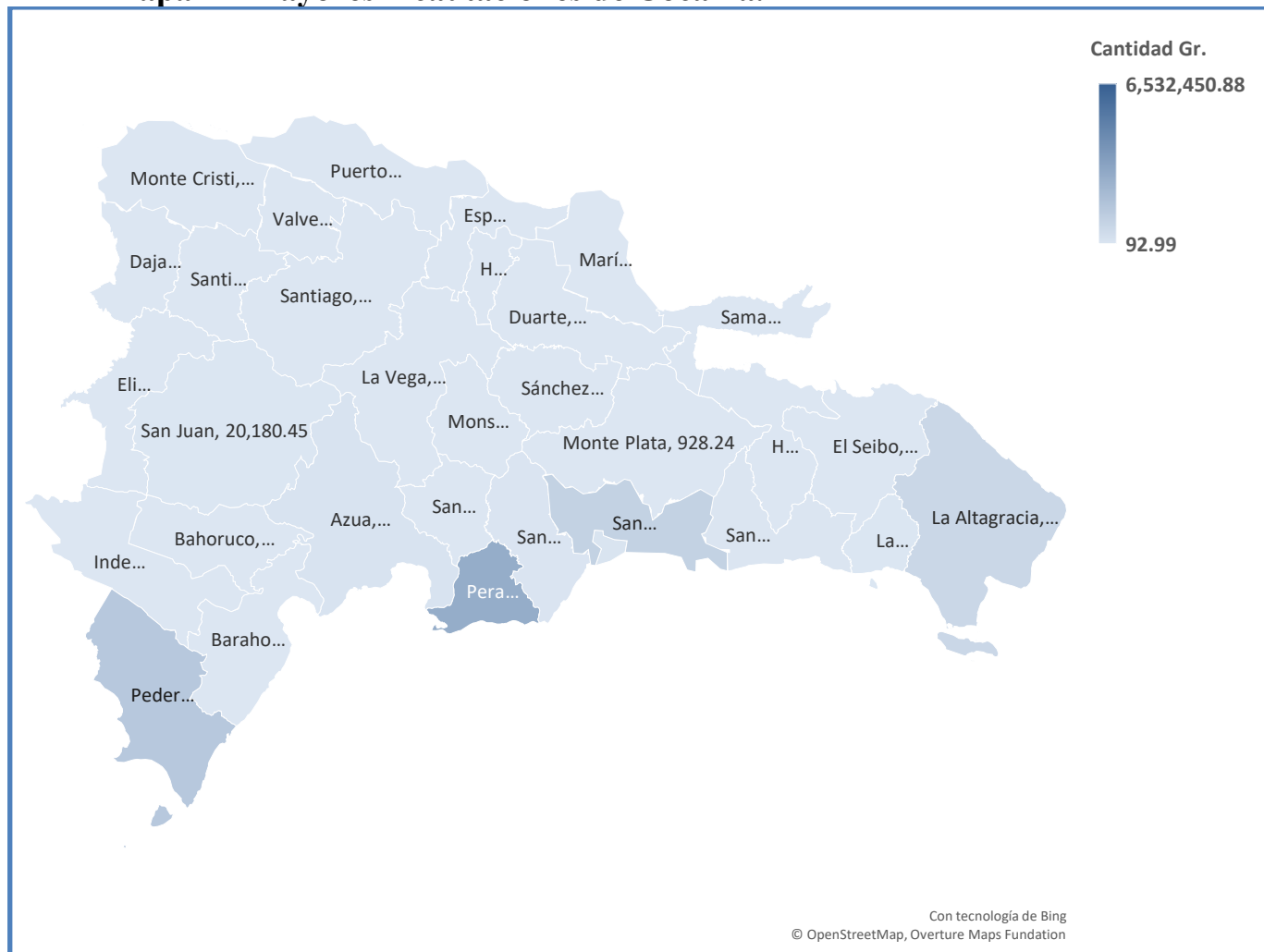
Cuadro N°2 – Incautaciones de drogas por parte de la DNCD
Trimestre (octubre-diciembre 2025)

Provincias con Mayores Incautaciones de Cocaína.

COCAINA		
Provincia	Cantidad Gr.	%
Azua	158,654.19	2.43%
Bahoruco	6,490.84	0.10%
Barahona	17,135.51	0.26%
Dajabón	1,533.64	0.02%
Distrito Nacional	119,164.12	1.82%
Duarte	4,820.39	0.07%
El Seibo	2,602.47	0.04%
Elías Piña	872.23	0.01%
Españolat	604.55	0.01%
Hato Mayor	14,637.46	0.22%
Hermanas Mirabal	4,269.14	0.07%
Independencia	1,350.01	0.02%
La Altagracia	726,122.89	11.12%
La Romana	21,210.45	0.32%
La Vega	3,154.43	0.05%
María Trinidad Sánchez	6,354.64	0.10%
Monseñor Nouel	4,767.72	0.07%
Monte Plata	928.24	0.01%
Monte Cristi	2,033.67	0.03%
Pedernales	1,460,760.65	22.36%
Peravia	2,791,360.23	42.73%
Puerto Plata	2,245.62	0.03%
Samaná	3,281.51	0.05%
San Cristóbal	96,301.85	1.47%
San José de Ocoa	1,969.55	0.03%
San Juan de la Maguana	20,180.45	0.31%
San Pedro de Macorís	50,470.54	0.77%
Sánchez Ramírez	139.64	0.00%
Santiago	6,933.68	0.11%
Santiago Rodríguez	92.99	0.00%
Santo Domingo	997,586.80	15.27%
Valverde	4,420.79	0.07%
TOTAL (GR)	6,532,450.88	100%

Fuente: Dirección Nacional de Control de Drogas. (DNCD)

Mapa I – Mayores incautaciones de Cocaína.



Según las estadísticas recopiladas en el trimestre **Octubre-diciembre 2025**, las incautaciones a nivel provincial de cocaína muestran altos niveles en provincias como: **Pedernales, Peravia, Santo Domingo y La Altagracia**, siendo estas provincias costeras por donde la droga es movilizada mediante lanchas rápidas.

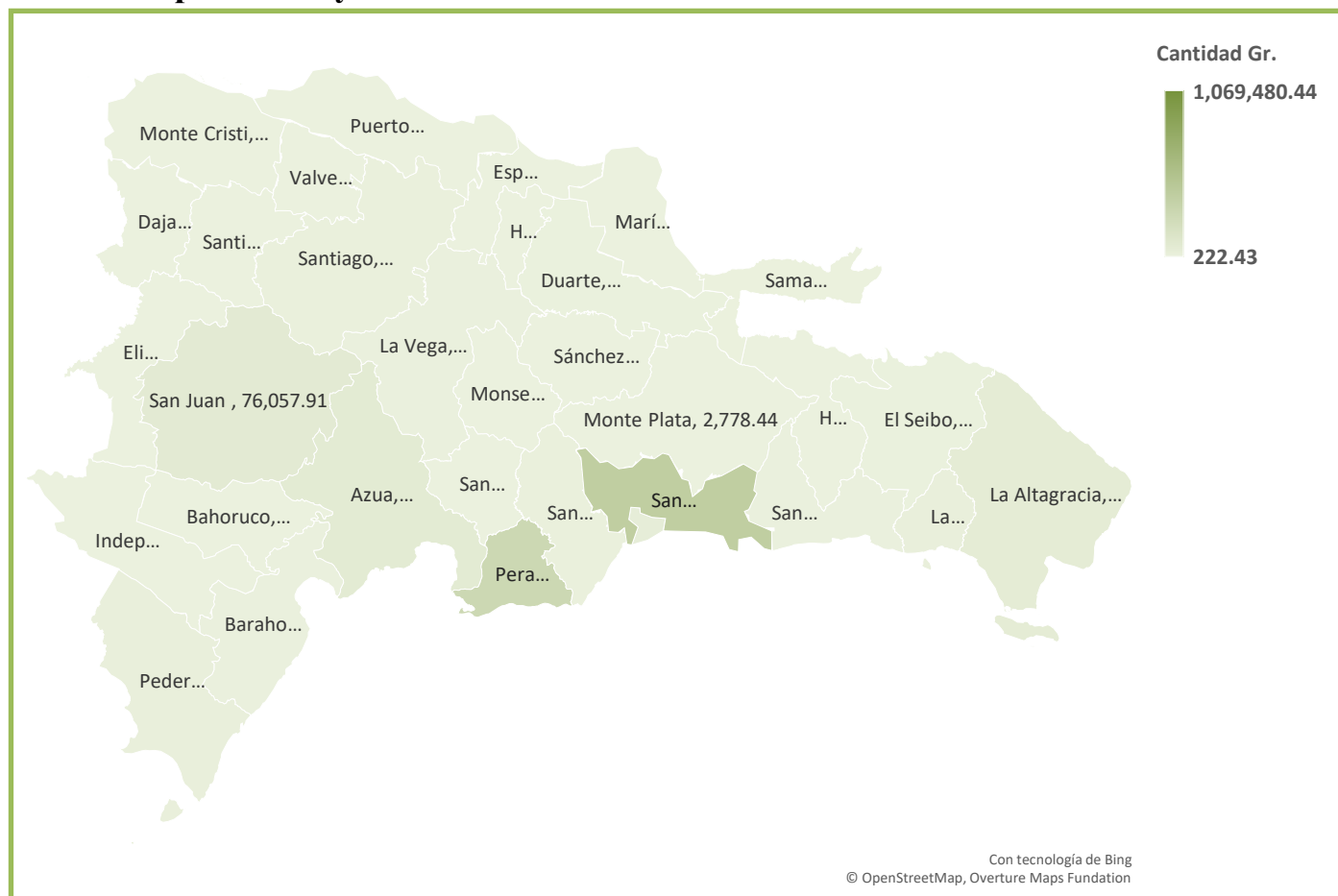
Cuadro N°3 – Incautaciones de drogas por parte de la DNCD
Trimestre (octubre-diciembre 2025)

Provincias con Mayores Incautaciones de Marihuana.

MARIHUANA		
Provincia	Cantidad Gr.	%
Azua	73,963.17	6.92%
Bahoruco	346.84	0.03%
Barahona	8,538.15	0.80%
Dajabón	1,993.34	0.19%
Distrito Nacional	41,907.11	3.92%
Duarte	4,845.42	0.45%
El Seibo	5,305.92	0.50%
Elías Piña	1,980.66	0.19%
Espailat	1,269.67	0.12%
Hato Mayor	2,224.88	0.21%
Hermanas Mirabal	1,865.08	0.17%
Independencia	222.43	0.02%
La Altagracia	57,069.17	5.34%
La Romana	18,921.40	1.77%
La Vega	8,559.70	0.80%
María Trinidad Sánchez	3,390.14	0.32%
Monseñor Nouel	1,853.74	0.17%
Monte Plata	2,778.44	0.26%
Monte Cristi	830.08	0.08%
Pedernales	23,035.32	2.15%
Peravia	285,794.36	26.72%
Puerto Plata	3,251.22	0.30%
Samaná	4,671.65	0.44%
San Cristóbal	12,796.73	1.20%
San José de Ocoa	2,120.66	0.20%
San Juan de la Maguana	76,057.91	7.11%
San Pedro de Macorís	6,909.54	0.65%
Sánchez Ramírez	2,182.36	0.20%
Santiago	12,681.16	1.19%
Santiago Rodríguez	275.10	0.03%
Santo Domingo	400,553.79	37.45%
Valverde	1,285.31	0.12%
Total(GR)	1,069,480.44	100%

Fuente: Dirección Nacional de Control de Drogas. (DNCD)

Mapa II – Mayores incautaciones de Marihuana.



Las mayores incautaciones de marihuana provienen de las provincias: **Monte Cristi, Pedernales, Barahona, Peravia, y Santo Domingo.**

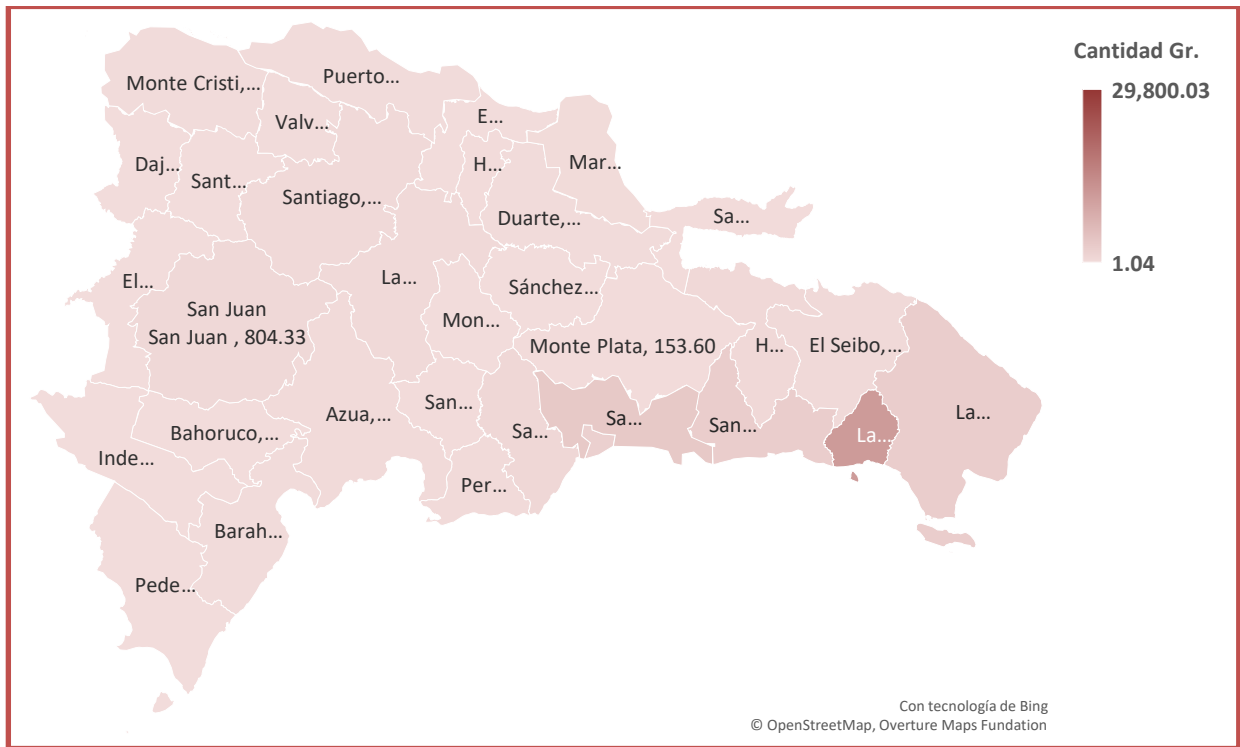
Cuadro N°4 – Incautaciones de drogas por parte de la DNCD
Trimestre (octubre-diciembre 2025)

Provincias con Mayores Incautaciones de Crack

CRACK		
Provincia	Cantidad Gr.	%
Azua	311.76	1.05%
Bahoruco	52.48	0.18%
Barahona	200.57	0.67%
Dajabón	79.07	0.27%
Distrito Nacional	2,208.32	7.41%
Duarte	173.52	0.58%
El Seibo	577.25	1.94%
Elías Piña	1.04	0.00%
Espailat	83.18	0.28%
Hato Mayor	797.65	2.68%
Hermanas Mirabal	118.98	0.40%
Independencia	17.09	0.06%
La Altagracia	2,658.41	8.92%
La Romana	11,789.16	39.56%
La Vega	498.21	1.67%
María Trinidad Sánchez	271.24	0.91%
Monseñor Nouel	27.64	0.09%
Monte Plata	153.60	0.52%
Monte Cristi	192.05	0.64%
Pedernales	2.98	0.01%
Peravia	295.24	0.99%
Puerto Plata	250.94	0.84%
Samaná	106.48	0.36%
San Cristóbal	979.92	3.29%
San José de Ocoa	107.69	0.36%
San Juan	804.33	2.70%
San Pedro de Macorís	2,717.07	9.12%
Sánchez Ramírez	10.47	0.04%
Santiago	568.18	1.91%
Santiago Rodríguez	12.05	0.04%
Santo Domingo	3,504.74	11.76%
Valverde	228.76	0.77%
TOTAL (GR)	29,800.03	100.00%

Fuente: Dirección Nacional de Control de Drogas. (DNCD)

Mapa III - Provincias con Mayores Incautaciones de Crack.



El **crack** sustancia derivada de la cocaína presenta incautaciones en las provincias: **Monte Cristi, Puerto Plata, Santiago, Samaná, Santo Domingo, Distrito Nacional y La Romana.**

DETENIDOS POR LA DIRECCION NACIONAL DE CONTROL DE DROGAS

De acuerdo con los datos proporcionados por la **Dirección Nacional de Control de Drogas (DNCD)**, un total de **11,435** personas de diferentes nacionalidades fueron detenidos por violación a la ley **50-88** Sobre Drogas y Sustancias Controladas de la República Dominicana. (ver cuadro N°5)

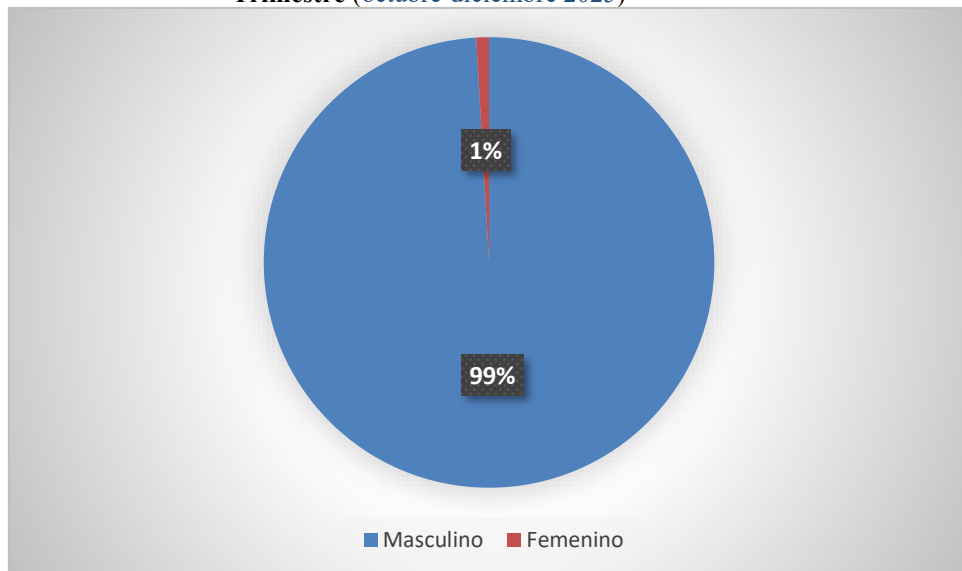
La mayor cantidad de detenidos son de nacionalidad Dominicana y Haitiana, de los cuales el **99%** eran hombres (ver gráfico N°2), dentro de los detenidos el rango de edad con mayor porcentaje corresponde a **>51** representando el **20%** de los detenidos. (ver gráfico N°3)

Cuadro N°5 – Detenidos por drogas por parte de la DNCD
Trimestre (octubre-diciembre 2025)

DETENIDOS DNCD			
Nacionalidad	OCTUBRE	NOVIEMBRE	DICIEMBRE
Dominicana	3,240	3,242	2,881
Haitiana	304	372	242
Estadounidenses	2	1	5
Dominica	5	1	1
Mexicana	3	1	0
Colombiana	0	5	0
Italiana	1	0	0
Venezolana	4	0	2
Francesa	1	0	2
Española	0	0	1
Ucrania	1	0	0
Holandesa	1	0	0
Ecuatoriano	1	0	0
Polonia	1	0	0
Boliviana	0	1	0
Croata	0	1	0
India	0	0	1
Alemana	0	0	4
Eritrea	0	0	1
Canadiense	0	0	1
Sin definir	384	388	334
Total	3,948	4,012	3,475

Fuente: Dirección Nacional de Control de Drogas. (DNCD)

Gráfico N°2 – Detenidos por drogas según sexo por parte de la DNCD
Trimestre (octubre-diciembre 2025)

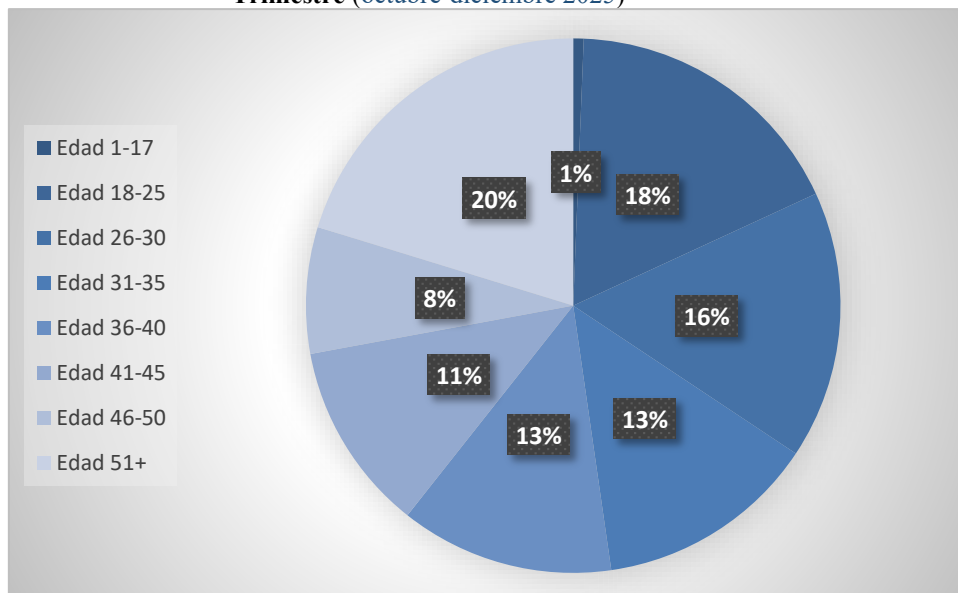


Cuadro N°6 – Detenidos por drogas según rango de edad por parte de la DNCD
Trimestre (octubre-diciembre 2025)

RANGO DE EDAD DE LOS DETENIDOS	
Rango	Cantidad
Edad 1-17	72
Edad 18-25	2,000
Edad 26-30	1,854
Edad 31-35	1,531
Edad 36-40	1,478
Edad 41-45	1,310
Edad 46-50	874
Edad 51+	2,316
Total	11,435

Fuente: Dirección Nacional de Control de Drogas. (DNCD)

Gráfico N°3 – Detenidos por drogas según genero por parte de la DNCD
Trimestre (octubre-diciembre 2025)



En el mismo orden, fueron incautadas un total de **97** armas de fuego de diferentes clasificaciones

Cuadro N°7 – Incautaciones de armas por parte de la DNCD
Trimestre (octubre-diciembre 2025)

ARMA DE FUEGO	Total
ARMA DE FABRICACION CASERA	21
PISTOLA	55
ESCOPETA	4
FUSIL	5
REVOLVER	12
TOTAL	97

Fuente: Dirección Nacional de Control de Drogas. (DNCD)

Cuadro N°8 – Incautaciones de medio de transporte por parte de la DNCD
Trimestre (octubre-diciembre 2025)

MEDIOS DE TRANSPORTE INCAUTADOS				
Medios de Transporte	OCTUBRE	NOVIEMBRE	DICIEMBRE	Total
Camiones	2	2	0	4
Camionetas	3	5	0	8
Carros	15	11	7	33
Jeeps	2	1	2	5
Vehículos Ligeros	1	0	4	5
Jeepetas	14	10	6	30
Motocicletas	126	104	116	346
Passolas	13	12	9	34
Embarcaciones	1	3	1	5
Total	177	148	145	470

Fuente: Dirección Nacional de Control de Drogas. (DNCD)

De acuerdo con las estadísticas proporcionadas por la **Dirección Nacional de Control de Drogas (DNCD)**, fueron incautados un total de **470** medios de transportes utilizados para el tráfico ilícito de drogas, tanto vía terrestre como marítima. Las motocicletas representan el **74%** de vehículos incautados por la **DNCD**.

Cuadro N°9 – Incautaciones de dinero por parte de la DNCD
Trimestre (octubre-diciembre 2025)

DINERO INCAUTADO				
Monedas	OCTUBRE	NOVIEMBRE	DICIEMBRE	Total
Pesos Dominicanos	\$3,440,251.50	\$2,257,750.00	\$2,529,411.00	\$8,227,412.50
Dólares Estadounidenses	\$2,767.00	\$1,154.00	\$852.00	\$4,773.00
Dólares Jamaquinos	\$0.00	\$0.00	\$1.00	\$1.00
Pesos Colombianos	\$700.00	\$0.00	\$0.00	\$700.00
Gourdes Haitianos	\$500.00	\$3,250.00	\$0.00	\$3,750.00
Bolívares Venezolanos	\$0.00	\$150.00	\$152.00	\$302.00

Fuente: Dirección Nacional de Control de Drogas. (DNCD)

En el trimestre se incautó dinero de diferentes denominaciones producto del narcotráfico, siendo el peso dominicano la mayor cantidad incautada, con un total de **RD\$8,227,412.50** pesos.

Reportes de Incineraciones de sustancias realizadas por el Instituto Nacional de Ciencias Forenses.

En este trimestre se han incinerado un total de **6,944.019 Kg** de Sustancias Ilícitas, siendo la **cocaína** la sustancia de mayor incineración (**5,975.642 kg**), seguida de la **marihuana** (**918.889 Kg**), estas dos sustancias representan el **99.29%** de las drogas incineradas, según los datos presentados en el grafico N°4.

En el mismo orden, luego de analizar los datos suministrados por el **INACIF** observamos que el mes de **noviembre** posee la mayor cantidad de sustancias incineradas con un **70%**.

Cuadro N°10 – Incineraciones de sustancias realizadas por INACIF
Trimestre (octubre-diciembre 2025)

INCINERACION POR TIPO DE SUSTANCIA OCTUBRE-DICIEMBRE 2025				
SUSTANCIAS (KG)	OCTUBRE	NOVIEMBRE	DICIEMBRE	TOTALES
COCAINA	258.204	4071.243	1,646.195	5,975.642
MARIHUANA	49.341	768.509	101.039	918.889
ECGONINA	0	0.304	0.000	0.304
CRACK	9.986	31.823	2.837	44.646
EXTASIS	0.058	1.474	0.008	1.540
FENACETINA	0	0	0.000	0.000
HACHÍS	0.007	2.073	0.000	2.080
KETAMINE	0	0.902	0.000	0.902
METANFETAMINA	0.008	0.003	0.000	0.011
TRAMADOL	0.000	0.000	0.000	0.000
FENTERMINA	0.000	0.000	0.000	0.000
HEROÍNA	0.000	0.005	0.000	0.005
TOTAL	317.604	4,876.336	1,750.079	6,944.019

Fuente: Instituto Nacional de Ciencias Forenses. (INACIF)

Gráfico N°4 – Incineraciones tipo de sustancias realizadas por INACIF
Trimestre (octubre-diciembre 2025)

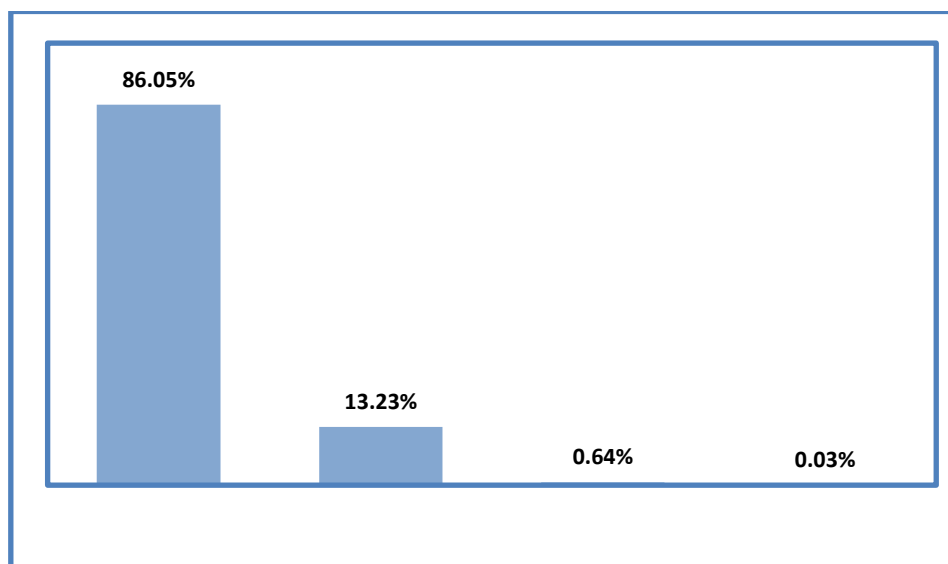
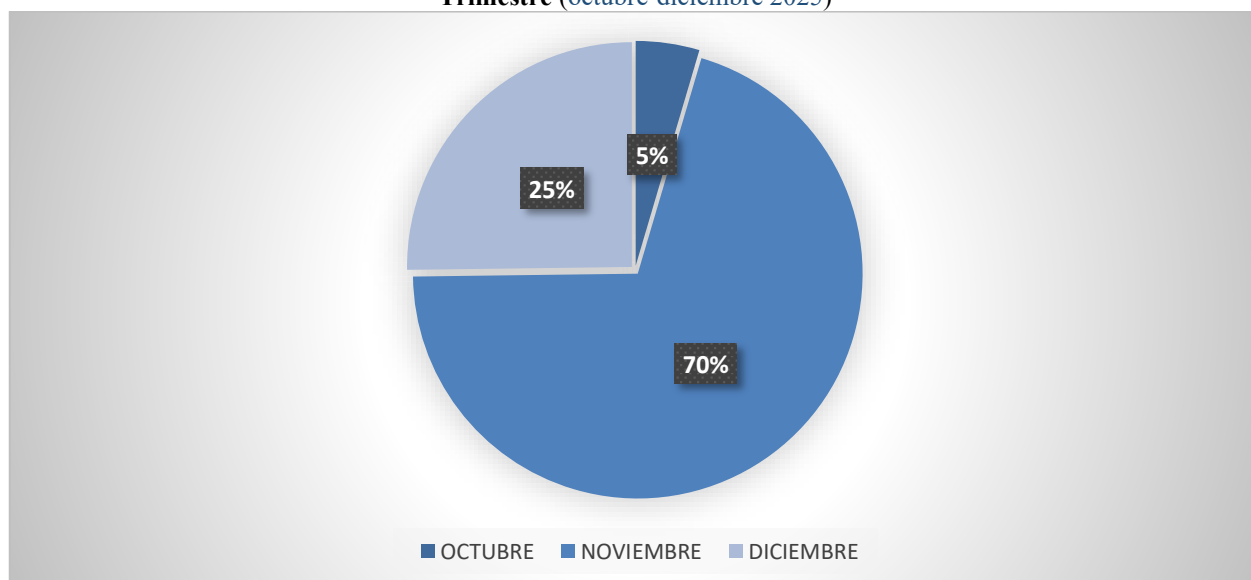


Gráfico N°5 – Incineraciones por mes de sustancias realizadas por INACIF
Trimestre (octubre-diciembre 2025)



DEPORTADOS POR DROGAS

En el tercer trimestre Julio-septiembre 2025 fueron deportados al país según la **Dirección General de Migración (DGM)**, un total de **179** dominicanos por violación a las leyes sobre drogas, encabezando la lista de deportados por delitos relacionados a **drogas peligrosas**.

Cuadro N°11 – Deportados por casos de droga por DGM
Trimestre (octubre-diciembre 2025)

Dominicanos Deportados	
Delito	Cantidad
Anfetamina - Vender	3
Cocaína	3
Cocaína - Contrabando	15
Cocaína - Posesión	11
Cocaína - Vender	13
Conducir bajo la influencia de alcohol	9
Drogas	6
Drogas Peligrosas	36
Heroína	7
Heroína - Contrabando	2
Heroína - Posesión	4
Heroína - Vender	12
Marihuana - Posesión	2
Narcotráfico	34
Opio o Derivados - Vender	3
Posesión de Drogas	14
Tráfico de drogas	4
Venta de Narcóticos Sintéticos	1
Total general	179

Fuente: Dirección General de Migración. (DGM)

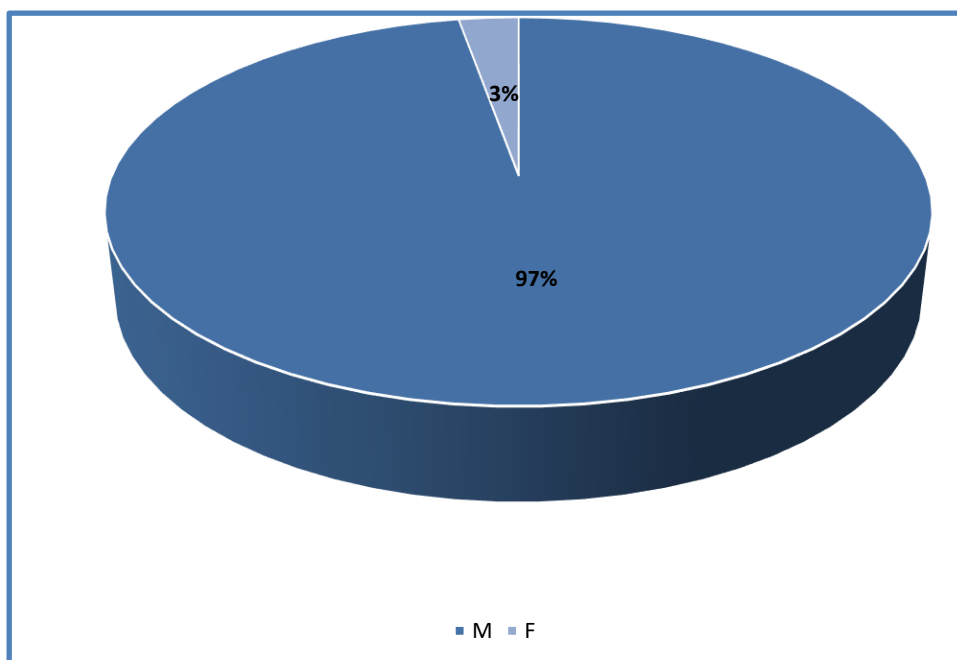
Del total de deportados, podemos observar que la procedencia es de Estados Unidos, con un **97%** hombres y **3%** mujeres, el rango de edad de **38-47** es el que presenta la mayor cantidad de deportados, con un **32%**, seguido del rango de **28-37** con un **30%**. (ver gráfico N°9 y N°10)

Cuadro N°12 –Procedencia de deportados por casos de droga por DGM
Trimestre (octubre-diciembre 2025)

País de Procedencia	Cantidad
Colombia	1
Curacao	1
España	2
Estados Unidos	174
Panamá	1
Total general	179

Fuente: Dirección General de Migración. (DGM)

Gráfico N°6 – Deportados según sexo por DGM
Trimestre (octubre-diciembre 2025)

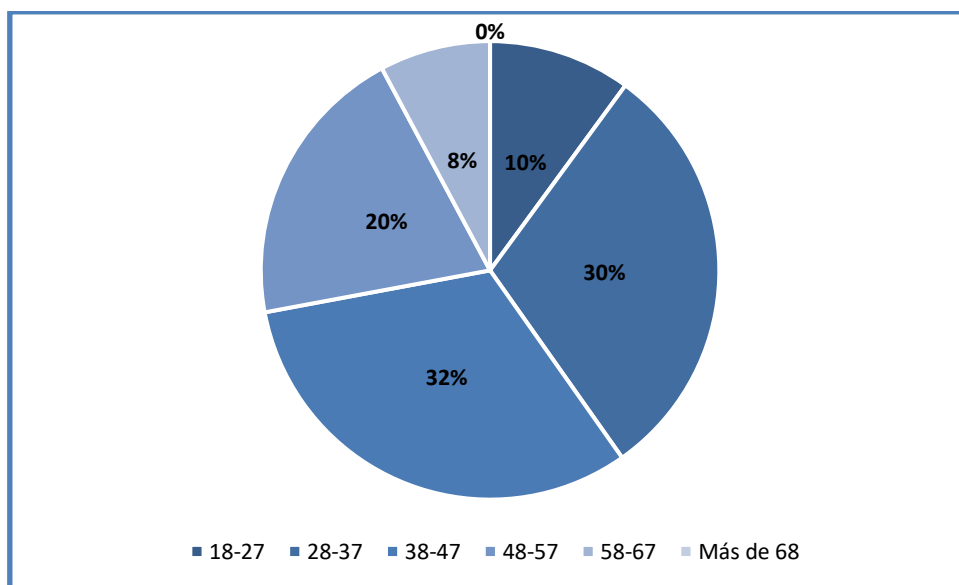


Cuadro N°13 –Deportados según rango de edad por casos de droga por DGM
Trimestre (octubre-diciembre 2025)

Rango de edad	
18-27	18
28-37	54
38-47	57
48-57	36
58-67	14
Más de 68	0
Total	179

Fuente: Dirección General de Migración. (DGM)

Gráfico N°7 – Deportados según rango de edad por casos de droga por DGM
Trimestre (octubre-diciembre 2025)



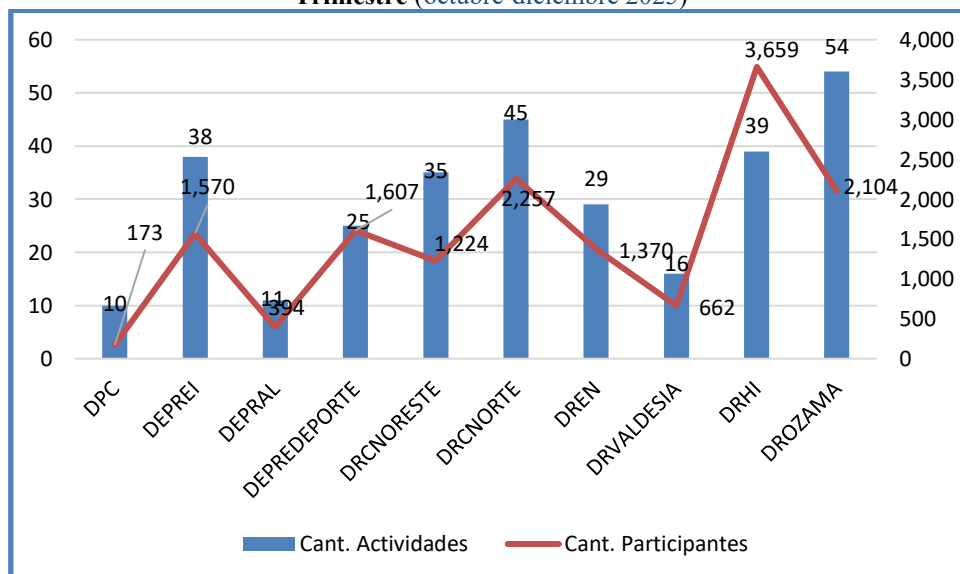
DIRECCION DE ESTRATEGIAS DE PREVENCION DE DROGAS Y PROMOCION DE LA SALUD.

Según los datos suministrados por La Dirección de Estrategias de Prevención de Drogas y Promoción de la Salud de este Consejo Nacional de Drogas (CND), en el tercer trimestre Octubre-diciembre 2025 se realizaron un total de **302** actividades preventivas, llegando a impactar unos **15,020** ciudadanos (as) de todas las edades y localizadas en todo el territorio nacional, de los cuales se trabajó con la participaron de más de **180** organizaciones, distribuidas en las áreas comunitaria, educativa, deportiva y empresarial.

Cuadro N°14 –Actividades preventivas realizadas y sus participantes
Trimestre (octubre-diciembre 2025)

CANTIDAD DE ACTIVIDADES Y PARTICIPANTES POR DEPARTAMENTOS		
Dependencia	Cant. Actividades	Cant. Participantes
DPC	10	173
DEPREI	38	1,570
DEPRAL	11	394
DEPREDEPORTE	25	1,607
DRCNORESTE	35	1,224
DRCNORTE	45	2,257
DREN	29	1,370
DRVALDESIA	16	662
DRHI	39	3,659
DROZAMA	54	2,104
Total	302	15,020

Gráfico N°8 – Actividades preventivas realizadas y sus participantes
Trimestre (octubre-diciembre 2025)





DIRECCION DE ESTRATEGIAS DE ATENCION, REHABILITACION Y REINSERCIÓN SOCIAL.

Conforme a los datos suministrados por la **Dirección de Estrategias de Atención, Rehabilitación y Reinserción Social del Consejo Nacional de Drogas**, la cual recopila información de los pacientes que demandan tratamiento en centros de rehabilitación existentes en el país, ofrece un total de **267** usuarios que demandaron tratamiento para el trimestre Octubre-diciembre 2025, de los cuales **92%** fueron hombres y **8%** mujeres.

Cuadro N°15 –Tratamientos ofrecidos
Trimestre (octubre-diciembre 2025)

Tratamiento	
Sustancias Psicoactivas y Conductas adictivas	Cantidad
Marihuana	81
Heroína	4
Morfina	0
Metadona	0
Cocaína	114
Crack	44
Anfetamina	2
Inhalantes	0
Meta Anfetamina	0
Éxtasis	1
Alcohol	15
Tabaco	3
Otros Opiáceos	0
Otros Drogas	3
Conductas Adictivas	0
Total	267

Gráfico N°9 – Tratamientos ofrecidos por sustancias
Trimestre (octubre-diciembre 2025)

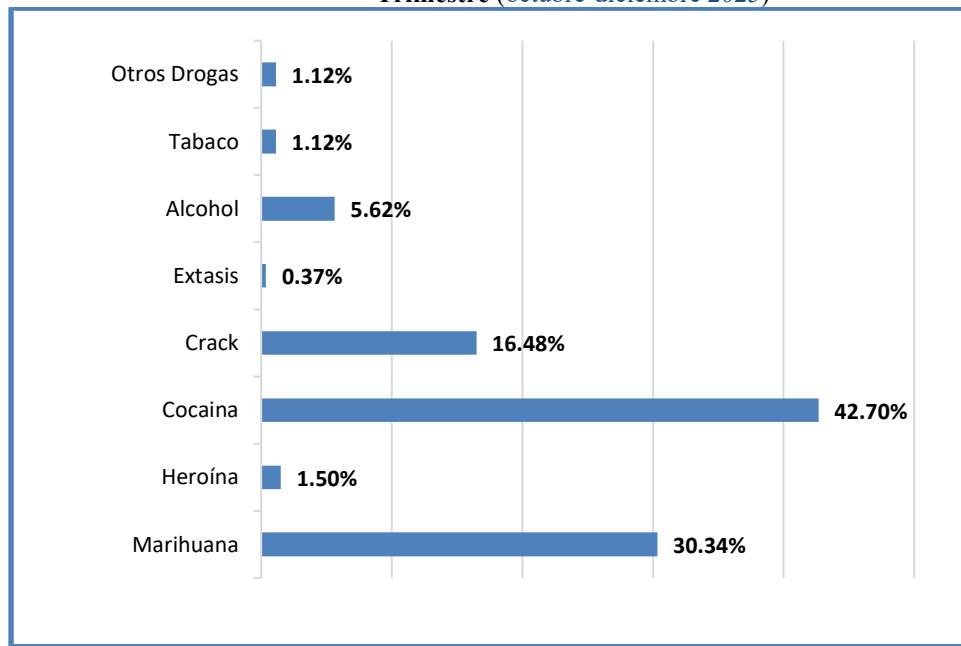
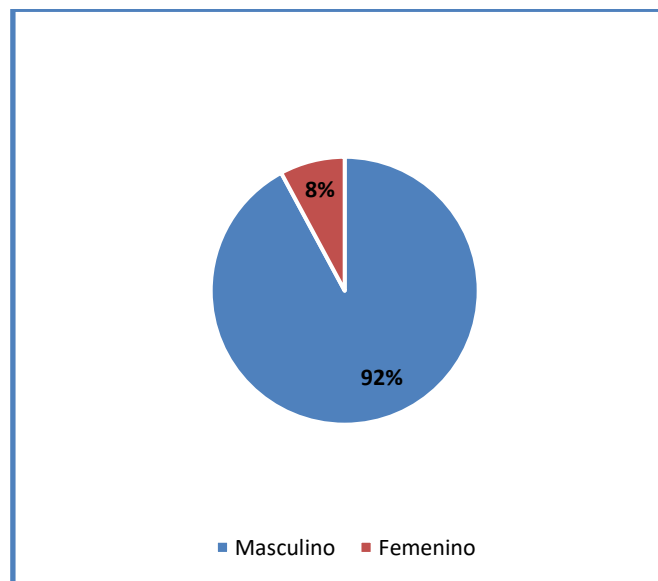


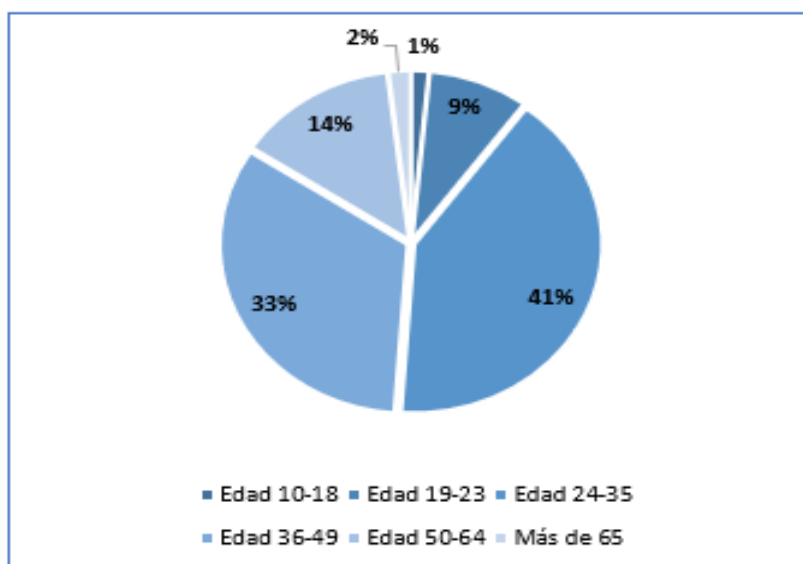
Gráfico N°10 – Tratamientos ofrecidos según sexo
Trimestre (octubre-diciembre 2025)



Cuadro N°16 –Tratamientos ofrecidos según rango de edad
Trimestre (octubre-diciembre 2025)

Rango de edad	
Edades	Cantidad
Menos de 10	1
Edad 10-18	4
Edad 19-23	23
Edad 24-35	109
Edad 36-49	88
Edad 50-64	37
Más de 65	5
Total	267

Gráfico N°11 – Tratamientos ofrecidos por rango de edad
Trimestre (octubre-diciembre 2025)



CONSEJO NACIONAL DE DROGAS
ORGANIZACIONES QUE PARTICIPARON EN EL TRIMESTRE OCTUBRE - DICIEMBRE 2025

No	Organización Beneficiaria		
1	Gobernación edificios Gubernamentales	99	ESCUELA JUAN ISIDRO PEREZ EL BONITO
2	instituto preparatorio de menores José Francisco Peña Gómez.	100	Escuela Manuel Ubaldo Gómez
3	Academia de Beisbol Eddy Hernández	101	Escuela Mercedes Luisa Ramírez
4	Academia Deportiva Belliard	102	Escuela Nacional de Choferes de Vehículos Pesados (FENATRADO)
5	Academia Deportiva Dary Cruz	103	Escuela Pedro Antonio Batista
6	Academia Deportiva Los Reyes	104	Escuela Príamo Rodríguez
7	Alcaldía Guanico, Puerto Plata	105	Escuela Primaria Ángela Núñez Fernández
8	Alcaldía Santo Domingo Este	106	Escuela primaria Gregorio Luperón
9	Asociación de Fútbol La Romana (ASOFURO)	107	Escuela Primaria Padre Borbon
10	Ayuntamiento Municipal de las Guaranás, SFM	108	Escuela Prof. Juan Bosch y Gaviño, La Romana
11	Bienestar Social de la Presidencia, 14-24 de la escuela Vocacional La Romana.	109	Escuela Ramón Santo Medina Zoque.
12	Boxeo Dahiana Santana	110	Escuela Santa Ana
13	Brigada de Protección Animal	111	Escuela virgilia Peláez
14	Cancha Club Casa Puerto Rico Inc, (La Romana)	112	Escuela vocacional de la fuerza armadas y policía nacional
15	Cancha de Baloncesto del Club Invi, La Romana.	113	Estudiantes del Centro Educativo Sol Naciente.
16	Cancha de Savica	114	F.P.D. Baseball Academy
17	Casa de Cultura Raíces	115	Federación Nacional de Transporte Dominicano (FENATRADO)
18	casa de la cultura villa faro	116	Grupo de Empresas Aviam
19	Casa del Redentor	117	Grupo Estrella
20	Centro de Capacitación Comunitaria Municipal Guaymate	118	Iglesia Comunidad de Cristo
21	Centro de Educación Integral	119	Iglesia de la Alabanza
22	Centro de Educación Secundaria, Pedro Compres	120	Iglesia El Shaloom
23	Centro de Estudios Porvenir	121	iglesia Jesús el buen pastor
24	Centro de Rehabilitación Ministerio Rescate Jeshua Trayer	122	Iglesia Oasis de Bendición, El Seibo.
25	Centro de Rehabilitación y Corrección Vista del Valle	123	INAIPI Mao
26	Centro de tratamiento y habilitación Dios es Fiel	124	INDHRI NEYBA
27	Centro Educativo Gregorio Gilbert	125	Instituto Nacional de Atención Integral a la Primera Infancia
28	Centro Educativo "Manuela Diez Jiménez	126	Instituto Pedagógico de Santiago
29	Centro Educativo Adonai	127	Instituto Tecnológico de las Américas (ITLA)
30	Centro Educativo Antigua y Barbuda	128	junta de vecinos unión, acción y progreso
31	Centro Educativo Brisa Oriental	129	Liceo Elvido Lora
32	Centro Educativo Cristo Rey	130	Liceo Eugenio de Jesús Marcano

33	CENTRO EDUCATIVO DE FUNDACION	131	Liceo Francisco Antonio Vásquez
34	CENTRO EDUCATIVO DE PALO ALTO	132	Liceo Gabriel Franco
35	CENTRO EDUCATIVO DEL PEÑON	133	Liceo Inés Antonia Marte
36	Centro educativo federico Enríquez y Carvajal	134	Liceo Juan Antonio Alix
37	centro educativo Fernando Tavera Galván	135	Liceo Juan Pablo Duarte.
38	Centro Educativo Francisco Javier Billini	136	Liceo María Altagracia Jiménez Calderón
39	Centro Educativo Genesis	137	Liceo Pedro Compres
40	Centro Educativo Juan Bautista Zafra	138	Liceo Prof. Enma Ramona Sánchez
41	Centro Educativo Mayaje	139	liceo secundaria capotillo
42	Centro Educativo Modalidad en Arte Japón	140	Liceo Secundario Juan Pablo Duarte, La Altagracia
43	centro educativo nocturno José A. Robert	141	Liceo Villa Fundación.
44	CENTRO EDUCATIVO NOCTURNO LEONOR FELIZ	142	Liga California
45	centro educativo Osvaldo López	143	Liga de béisbol Manuel Gatón
46	Centro Educativo Perpetuo Zocorro	144	liga del Carmen
47	CENTRO EDUCATIVO PESCADERIA	145	Liga Deportiva Punga
48	Centro Educativo Prof. Amarilis Veras Ramírez.	146	Liga Deportiva Delfines Del Brisal
49	Centro Educativo Salesiano San José	147	Liga Deportiva El Coreano
50	Centro Educativo Ulises Espaillat	148	Liga Deportiva Lalo Rodríguez
51	CENTRO EDUCATIVO ULPINA GONZALEZ	149	Liga Deportiva Ramírez
52	Centro Educativo Villa Carmen	150	Liga Deportiva Sandy Nin
53	Centro Integral Amanecer Infantil	151	LIGA DEPORTIVA YOBAN SPORT BARAHONA
54	Centro Modalidad Artes Argentina Mateo LARA	152	Liga Diamantes de Jesús
55	Centro Olímpico de Barahona	153	Los Antojao's Radio Show
56	Centro Prepara Camila Henríquez	154	LOS ESTUDIANTES DEL BACHILLERATO DEL COLEGIO SOL NACIENTE
57	Centro Prepara Dominical Liceo Braulio Paulino	155	Mercado Municipal de San Francisco de Macoris
58	CENTRO TECNOLOGICO COMUNITARIO NEYBA	156	Mesa de Coordinación de Políticas para la Reducción de la Oferta y Demanda de Drogas de la Provincia de Santiago
59	Club Camboya	157	MESA DE COORDINACION DE SANTIAGO
60	Club Casa de Puerto Rico Inc. (La Romana)	158	Ministerio de Deportes
61	club deportivo y cultural Villa Faro	159	Ministerio de Agricultura
62	Club deportivo y cultural Virgilio Castillo (Chola)	160	Ministerio de Deportes, Educación Física y Recreación (MIDEREC)
63	Club Deportivo y Cultural Virgilio Castillo CHOLA	161	Ministerio de Educación (MINERD)
64	club rescate joven	162	Oficina CND, ad-hoc Depto. Regional Este, La Romana.
65	Colegio Centro Cristiano de Enseñanza	163	Oficina provincial Depto. Regional Yuma del Consejo Nacional de Drogas
66	Colegio Dominicano de Psicólogos (CODOPSI)	164	Operadora Metropolitana de Servicios de Autobuses (OMSA)

67	Colegio Episcopal Jesús Nazareno	165	Policía Nacional (PN)
68	Colegio Episcopal San Marcos.	166	Policía Nacional destacamento de Haina.
69	colegio Héctor J. Díaz	167	Polideportivo Eleoncio Mercedes La Romana
70	Colegio La Altagracia	168	Politécnico Víctor Manuel Espaillat
71	Colegio Maranatha	169	Politécnico Ann & Ted Kheeler
72	Colegio Padre Emiliano Tardif	170	Politécnico Divino Corazón de Jesús
73	colegio parroquial Santa Cecilia	171	Politécnico José de Jesús Jiménez Almonte
74	Comunidad de Padres de Alma Rosa	172	Politécnico Juan De la Cruz Abad
75	Comunidad Francisco del Rosario Sánchez	173	Politécnico Juan De Los Santos
76	Consejo Nacional de Drogas (CND)	174	Politécnico Nuestra Señora de La Esperanza
77	Defensa Civil Barahona	175	Politécnico Prof. Juan Bosch y Gaviño, 12-04
78	Delio Peña Baseball Academy	176	Politécnico San Eduardo Calasanz, La Romana.
79	Dirección General de Embellecimiento de Carreteras y Avenidas (DIGECAC)	177	Politécnico Sergio Augusto Beras
80	Dirección Nacional de Control de Drogas (DNCD)	178	Politécnico Víctor Manuel Espaillat
81	Dirección Provincial La Romana, Ministerio de Educación y Recreación (Miderec)	179	Programa “El Patrón de la Tarde” – La Bakana 105.9 FM
82	Distrito Educativo 07-05	180	Programa de Beisbol Star League
83	Empresa C&S INDUSTRIES, S.A.	181	Programa Oportunidad 14-24.
84	Empresa Calidad a Tiempo	182	PROPEC
85	Empresa Corporación Dinant	183	Red de Líderes Mediadores
86	Empresa Interlogística S.A.S	184	Sindicato de Camionero y Furgoneros de Santo Domingo
87	Empresa Kindishes Dominicana	185	Sol Margarita Martínez
88	Empresa Sakira Manufacturing, Inc	186	spirit Apparel LL.C.
89	Escuela Básica Los Corozos.	187	Techado Deportivo Lui cola Pion
90	Escuela Bill Grant, La Romana	188	Universidad Autónoma de Santo Domingo (UASD) (San Francisco de Macoris)
91	Escuela Capilla Nuestra Señora de la Altagracia	189	Universidad Autónoma de Santo Domingo UASD
92	Escuela Deportiva Felipe Marte	190	Universidad Autónoma de Santo Domingo, Recinto SFM
93	Escuela Deportiva Humberto López	191	UNIVERSIDAD CATOLICA TECNOLOGICA DE BARAHONA
94	Escuela Doctor José Francisco Peña Gómez	192	Universidad Católica Tecnológica de Barahona, UCATEBA
95	Escuela Dr. José Francisco Peña Gómez sde	193	Universidad Nacional Pedro Henríquez Ureña (UNPHU)
96	Escuela Elda Josefa Reyes	194	Universidad Uniremos
97	Escuela Gregorio Luperón	195	Villa olímpica Barahona
98	Escuela Jesús Abreu		