



**CONSEJO NACIONAL DE DROGAS**  
**REPÚBLICA DOMINICANA**



# **OBSERVATORIO DOMINICANO DE DROGAS**

**BOLETIN ESTADISTICO**  
**JULIO-SEPTIEMBRE 2025**



## **OBSERVATORIO DOMINICANO DE DROGAS**

---

### **Resumen Técnico Boletín Trimestral Julio-septiembre 2025**

En el siguiente documento presentamos las estadísticas comprendidas para el trimestre Julio–septiembre 2025, las cuales son recopiladas desde las instituciones fuentes que forman parte de la Red de Información de este Observatorio Dominicano de Drogas.

En este mismo orden y según los datos analizados por cada institución, podemos observar que para la Dirección Nacional de Control de Drogas (DNCD), su incautación total de drogas fue de **5,389.48 Kg**, con una tendencia a la cocaína como la droga posicionada en primer lugar en incautación con **4,405.27 Kg** en este trimestre Julio–septiembre 2025, además de otras drogas como la marihuana, el crack, el hachís y el éxtasis, siendo julio y agosto los meses con mayores incautaciones.

Las mayores incautaciones de cocaína provienen de provincias costeras, en las cuales se decomisaron grandes cantidades de sustancias ilícitas a través de los diferentes puertos y costas del país principalmente en las provincias **Pedernales, Peravia, Santo Domingo y La Altagracia Barahona.**

En cuanto, a las incautaciones de marihuana, estas provienen de las provincias de **Puerto Plata, Elías Piña, Pedernales, Peravia, y Santo Domingo.**

El crack es incautado en mayor cantidad en las siguientes provincias **Santiago, Santo Domingo y San Pedro de Macorís.**

Además de la incautación de **563** vehículos de motor utilizados en el tráfico de drogas encabezando la lista las motocicletas; a la vez se han incautado también **99** armas de fuego de diferentes clasificaciones relacionadas al tráfico de drogas y grandes sumas de dinero de diferentes monedas provenientes del narcotráfico, siendo el peso dominicano el de mayor incautación con un total de **RD\$7,648,305.00** pesos. Además, la Dirección Nacional de Control de Drogas (DNCD), reportó un total de **3,946** personas detenidas de diferentes nacionalidades.

En cuanto a las incineraciones llevadas a cabo por el Instituto Nacional de Ciencias Forenses (INACIF), este presenta un total de sustancias ilícitas incineradas de **6,112.705 Kg**, siendo la cocaína la sustancia de mayor incineración **4,504.653 kg** representando el **73.69%**, seguida de la marihuana **1,385.301 Kg** representando el **22.66%**.

Continuando con los datos proporcionados por la Dirección General de Migración (DGM), Reportando un total de 204 dominicanos fueron deportados a este país, por violación a la ley **50-88**: La mayoría de estos procedentes de Estados Unidos por tráfico y posesión de sustancias ilícitas.

En cuanto a **La Dirección de Estrategias de Prevención de Drogas y Promoción de la Salud**, en este tercer trimestre Julio-septiembre 2025, se trabajó con más de 250 organizaciones, realizaron un total de **351** actividades preventivas que impactaron unos **16,688** ciudadanos (as) de todas las edades, localizadas en todo el territorio nacional. **La Dirección de Estrategias Atención, Rehabilitación y Reinserción Social del Consejo Nacional de Drogas** reportó un total de **589** tratamientos ofrecidos a personas que presentan conductas adictivas, de este total el **88%** son de sexo masculinos y **12%** femeninos, el rango de edad más elevada oscila entre los **24 a 35 y 36 a 49** años.

  
Lic. Luis Carlos Adame Adames  
Director Interino Observatorio Dominicano de Drogas



## Reportes de Incautaciones de la Dirección Nacional de control de Drogas.

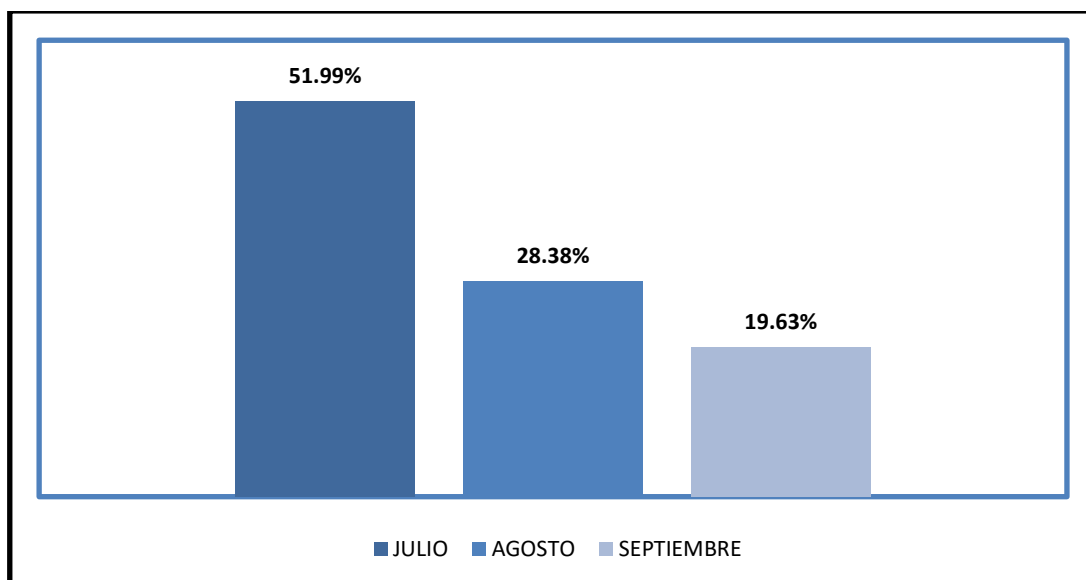
En el tercer trimestre del presente año la **Dirección Nacional de Control de Drogas (DNCD)**, reportó en su estadística general un total de **5,389.48 Kg** de sustancias ilícitas incautadas. (ver cuadro N°1)

**Cuadro N°1** – Incautaciones de drogas por parte de la DNCD  
Trimestre (julio-septiembre 2025)

INCAUTACIONES GENERALES ABRIL-JUNIO 2025						
Meses	Marihuana (GR)	Cocaína (GR)	Crack (GR)	Hachís (GR)	Opio (GR)	Total, Kg
JULIO	805,470.61	1,992,021.96	4,528.43	15.63	76.03	2,802.11
AGOSTO	109,815.83	1,416,805.64	2,777.62	0.00	20.33	1,529.42
SEPTIEMBRE	60,098.80	996,439.33	1,220.84	0.00	188.94	1,057.95
<b>Total, Kg</b>	<b>975.39</b>	<b>4,405.27</b>	<b>8.53</b>	<b>0.02</b>	<b>0.29</b>	<b>5,389.48</b>

Fuente: Dirección Nacional de Control de Drogas (DNCD)

**Gráfico N°1** – Incautaciones de drogas según mes por mes por parte de la DNCD  
Trimestre (julio-septiembre 2025)



Durante este trimestre el mes de julio presentó el mayor porcentaje de drogas incautadas con un **51.99%**. La cocaína continúa manteniendo el primer lugar de las drogas más incautadas en este trimestre **Julio-septiembre 2025** con un total de **4,405.27 kg**, seguida de la marihuana **975.39 kg**. (ver gráfico N°1)

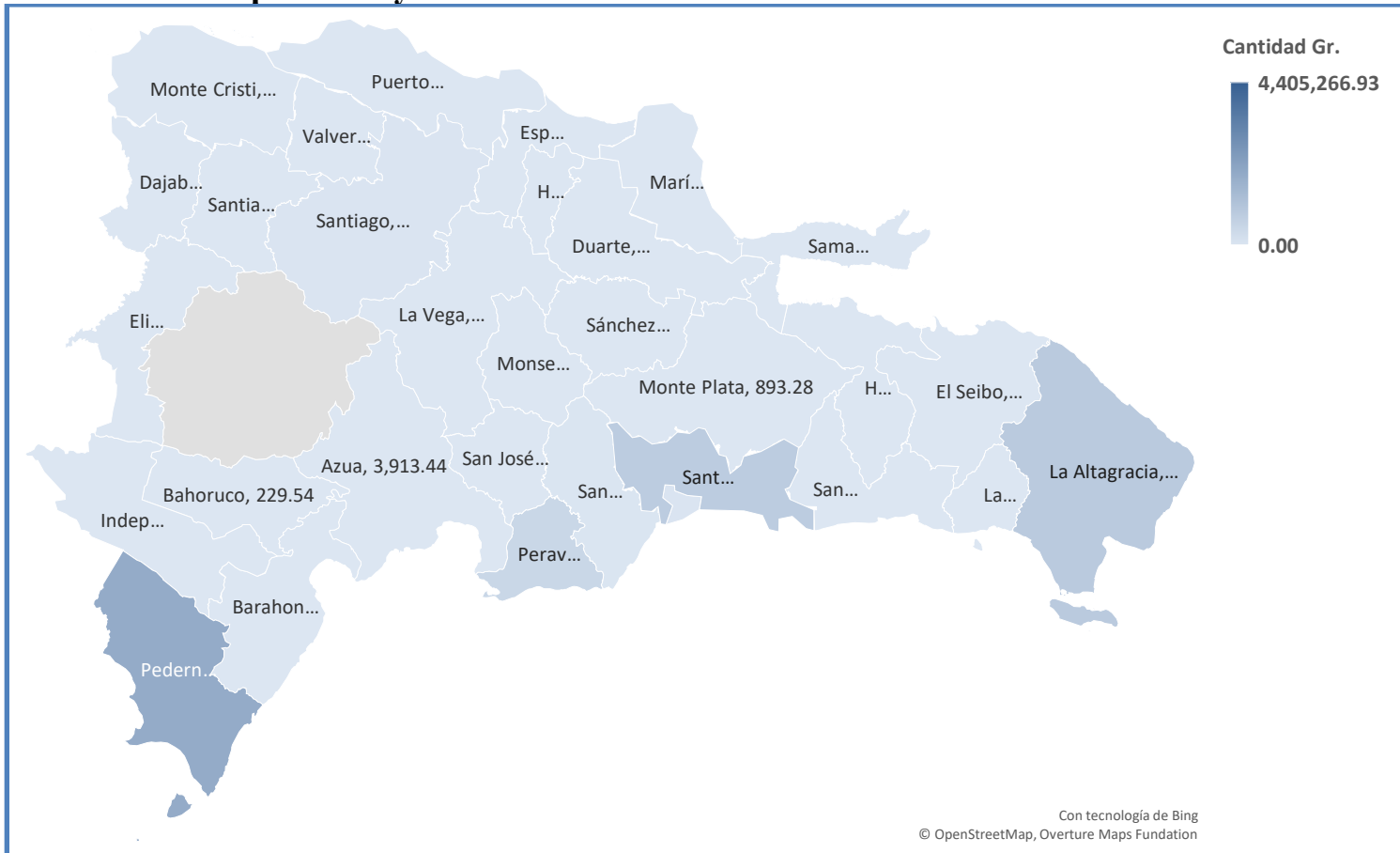
Cabe resaltar que la cocaína y la marihuana mantuvieron el primer y segundo lugar de drogas incautadas en el trimestre pasado.

Cuadro N°2 – Incautaciones de drogas por parte de la DNCD  
Trimestre (julio-septiembre 2025)  
**Provincias con Mayores Incautaciones de Cocaína.**

COCAINA		
Provincia	Cantidad Gr.	%
Azua	3,913.44	0.09%
Bahoruco	229.54	0.01%
Barahona	192.69	0.00%
Dajabón	2,311.22	0.05%
Distrito Nacional	63,951.55	1.45%
Duarte	2,129.59	0.05%
El Seibo	205.41	0.00%
Elías Piña	1,152.39	0.03%
Españat	378.10	0.01%
Hato Mayor	202.11	0.00%
Hermanas Mirabal	1,528.96	0.03%
Independencia	0.00	0.00%
La Altagracia	917,447.04	<b>20.83%</b>
La Romana	3,528.26	0.08%
La Vega	1,499.09	0.03%
María Trinidad Sánchez	787.56	0.02%
Monseñor Nouel	2,152.49	0.05%
Monte Plata	893.28	0.02%
Monte Cristi	2,110.15	0.05%
Pedernales	1,932,530.00	<b>43.87%</b>
Peravia	502,671.31	<b>11.41%</b>
Puerto Plata	1,140.77	0.03%
Samaná	3,531.63	0.08%
San Cristóbal	48,577.31	1.10%
San José de Ocoa	0.00	0.00%
San Juan de la Maguana	275.41	0.01%
San Pedro de Macorís	1,054.86	0.02%
Sánchez Ramírez	741.52	0.02%
Santiago	60,007.08	1.36%
Santiago Rodríguez	28.75	0.00%
Santo Domingo	845,855.37	<b>19.20%</b>
Valverde	4,240.08	0.10%
<b>TOTAL (GR)</b>	<b>4,405,266.93</b>	<b>100%</b>

Fuente: Dirección Nacional de Control de Drogas. (DNCD)

## Mapa I – Mayores incautaciones de Cocaína.



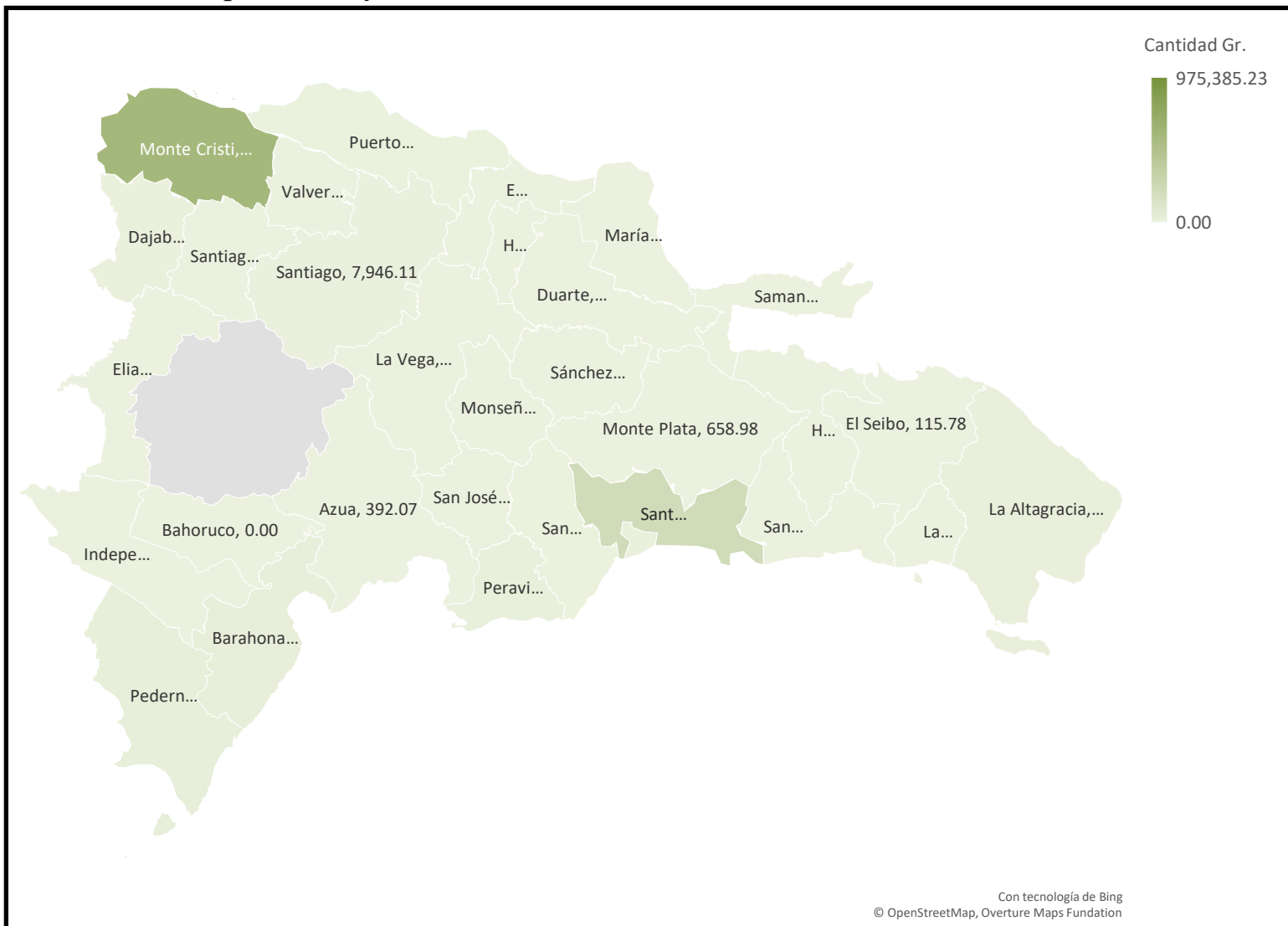
Según las estadísticas recopiladas en el trimestre **Julio-septiembre 2025**, las incautaciones a nivel provincial de cocaína muestran altos niveles en provincias como: **Pedernales, Peravia, Santo Domingo y La Altagracia**, siendo estas provincias costeras por donde la droga es movilizada mediante lanchas rápidas.

**Cuadro N°3 – Incautaciones de drogas por parte de la DNCD**  
**Trimestre (julio-septiembre 2025)**  
**Provincias con Mayores Incautaciones de Marihuana.**

MARIHUANA		
Provincia	Cantidad Gr.	%
Azua	392.07	0.04%
Bahoruco	0.00	0.00%
Barahona	27,632.82	<b>2.83%</b>
Dajabón	10,021.00	1.03%
Distrito Nacional	11,538.30	1.18%
Duarte	1,935.14	0.20%
El Seibo	115.78	0.01%
Elías Piña	36.70	0.00%
Españat	789.90	0.08%
Hato Mayor	303.29	0.03%
Hermanas Mirabal	382.29	0.04%
Independencia	0.00	0.00%
La Altagracia	17,781.02	1.82%
La Romana	1,935.39	0.20%
La Vega	1,967.97	0.20%
María Trinidad Sánchez	584.83	0.06%
Monseñor Nouel	192.80	0.02%
Monte Plata	658.98	0.07%
Monte Cristi	595,863.77	<b>61.09%</b>
Pedernales	30,920.61	<b>3.17%</b>
Peravia	22,903.57	<b>2.35%</b>
Puerto Plata	5,019.73	0.51%
Samaná	2,018.35	0.21%
San Cristóbal	3,831.15	0.39%
San José de Ocoa	0.00	0.00%
San Juan de la Maguana	3,825.11	0.39%
San Pedro de Macorís	364.68	0.04%
Sánchez Ramírez	956.49	0.10%
Santiago	7,946.11	0.81%
Santiago Rodríguez	20.83	0.00%
Santo Domingo	225,223.87	<b>23.09%</b>
Valverde	222.69	0.02%
Total(GR)	<b>975,385.23</b>	<b>100%</b>

**Fuente:** Dirección Nacional de Control de Drogas. (DNCD)

## Mapa II – Mayores incautaciones de Marihuana.



Las mayores incautaciones de marihuana provienen de las provincias: **Monte Cristi, Pedernales, Barahona, Peravia, y Santo Domingo.**



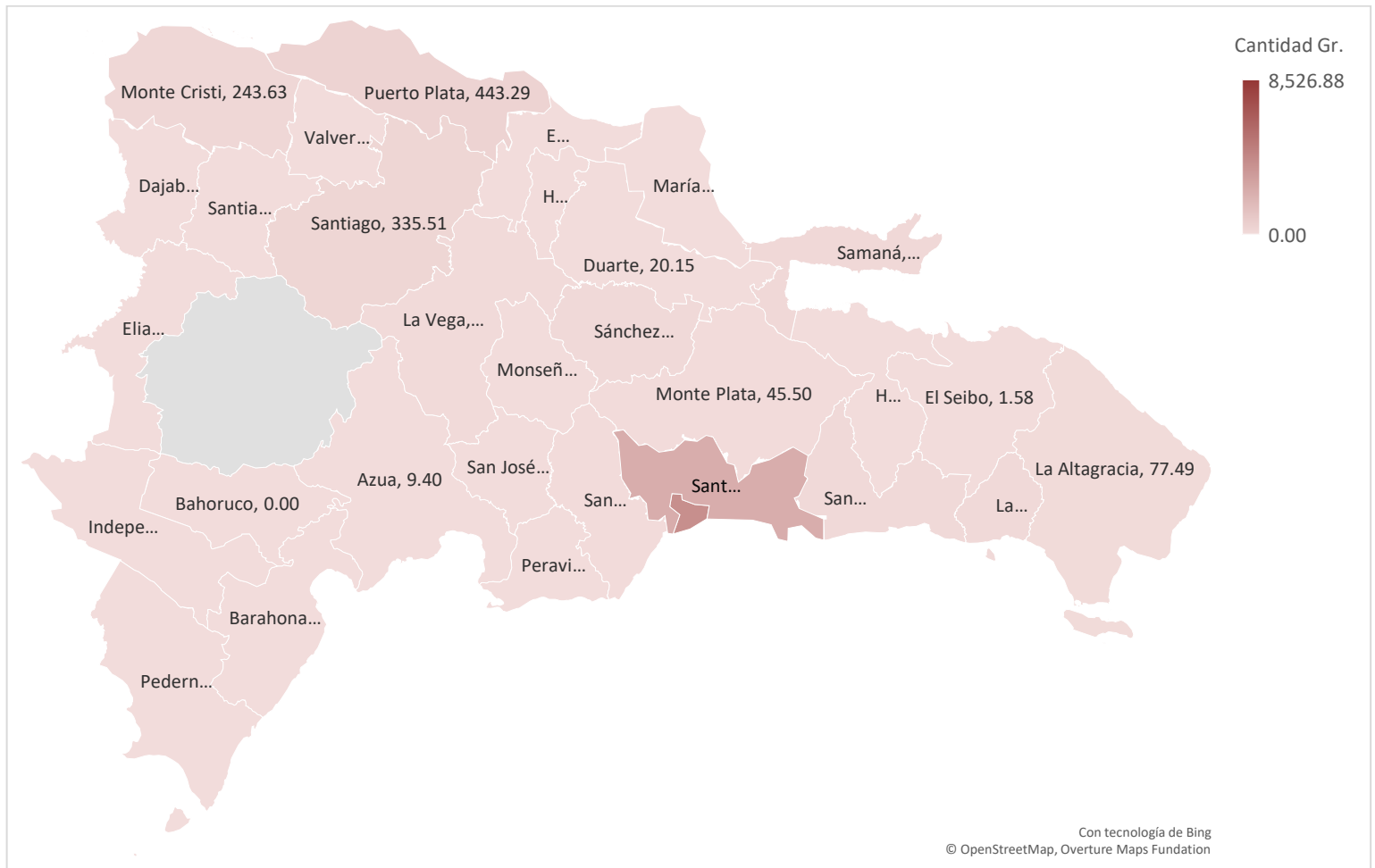
**Cuadro N°4 – Incautaciones de drogas por parte de la DNCD**  
**Trimestre (julio-septiembre 2025)**

**Provincias con Mayores Incautaciones de Crack**

<b>CRACK</b>		
	<b>Cantidad Gr.</b>	
<b>Provincia</b>		<b>%</b>
<b>Azua</b>	9.40	0.11%
<b>Bahoruco</b>	0.00	0.00%
<b>Barahona</b>	0.00	0.00%
<b>Dajabón</b>	6.55	0.08%
<b>Distrito Nacional</b>	3,981.57	<b>46.69%</b>
<b>Duarte</b>	20.15	0.24%
<b>El Seibo</b>	1.58	0.02%
<b>Elías Piña</b>	0.00	0.00%
<b>Españat</b>	2.55	0.03%
<b>Hato Mayor</b>	16.87	0.20%
<b>Hermanas Mirabal</b>	0.00	0.00%
<b>Independencia</b>	0.00	0.00%
<b>La Altagracia</b>	77.49	0.91%
<b>La Romana</b>	171.83	<b>2.02%</b>
<b>La Vega</b>	120.77	1.42%
<b>María Trinidad Sánchez</b>	24.53	0.29%
<b>Monseñor Nouel</b>	0.00	0.00%
<b>Monte Plata</b>	45.50	0.53%
<b>Monte Cristi</b>	243.63	<b>2.86%</b>
<b>Pedernales</b>	0.00	0.00%
<b>Peravia</b>	19.04	0.22%
<b>Puerto Plata</b>	443.29	<b>5.20%</b>
<b>Samaná</b>	203.28	<b>2.38%</b>
<b>San Cristóbal</b>	41.90	0.49%
<b>San José de Ocoa</b>	0.00	0.00%
<b>San Juan de la Maguana</b>	0.00	0.00%
<b>San Pedro de Macorís</b>	156.06	1.83%
<b>Sánchez Ramírez</b>	157.21	1.84%
<b>Santiago</b>	335.51	<b>3.93%</b>
<b>Santiago Rodríguez</b>	10.18	0.12%
<b>Santo Domingo</b>	2,428.51	<b>28.48%</b>
<b>Valverde</b>	9.49	0.11%
<b>TOTAL (GR)</b>	<b>8,526.88</b>	<b>100.00%</b>

Fuente: Dirección Nacional de Control de Drogas. (DNCD)

**Mapa III - Provincias con Mayores Incautaciones de Crack.**



El **crack** sustancia derivada de la cocaína presenta incautaciones en las provincias: **Monte Cristi, Puerto Plata, Santiago, Samaná, Santo Domingo, Distrito Nacional y La Romana.**

## DETENIDOS POR LA DIRECCION NACIONAL DE CONTROL DE DROGAS

De acuerdo con los datos proporcionados por la **Dirección Nacional de Control de Drogas (DNCD)**, un total de **12,406** personas de diferentes nacionalidades fueron detenidos por violación a la ley **50-88** Sobre Drogas y Sustancias Controladas de la República Dominicana. (ver cuadro N°5)

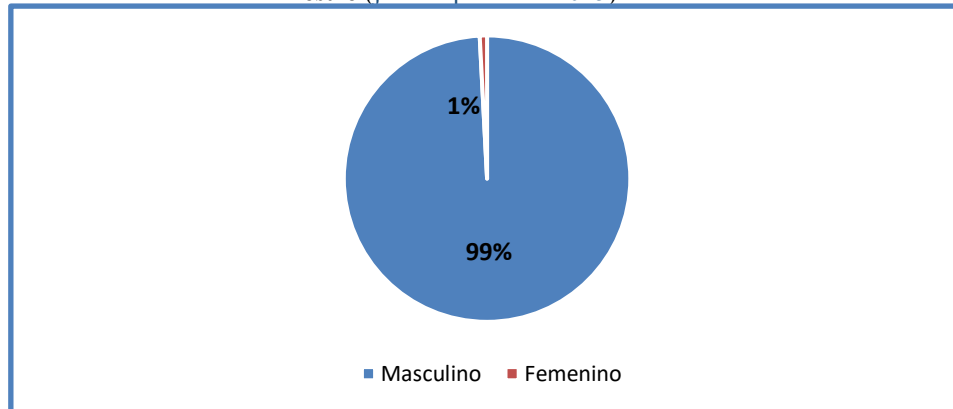
La mayor cantidad de detenidos son de nacionalidad Dominicana y Haitiana, de los cuales el **99%** eran hombres (ver gráfico N°2), dentro de los detenidos el rango de edad con mayor porcentaje corresponde a **18-25** representando el **21%** de los detenidos. (ver gráfico N°3)

**Cuadro N°5 – Detenidos por drogas por parte de la DNCD**  
Trimestre (julio-septiembre 2025)

DETENIDOS DNCD			
Nacionalidad	JULIO	AGOSTO	SEPTIEMBRE
Dominicana	3,693	3,548	3,233
Haitiana	337	351	292
Estadounidenses	5	4	8
Dominica	6	1	7
Canadiense	1	0	1
Colombiana	1	0	1
Italiana	1	1	2
Venezolana	3	1	2
Puertorriqueño	0	1	0
Española	0	1	0
Panameño	0	1	0
Afganistán	0	1	0
Republica Demócrata del Congo	0	0	1
Suiza	0	0	1
Lituano	0	0	1
Francesa	0	0	1
República Centroafricana	0	1	0
Sin definir	170	332	396
<b>Total</b>	<b>4,217</b>	<b>4,243</b>	<b>3,946</b>

Fuente: Dirección Nacional de Control de Drogas. (DNCD)

**Gráfico N°2 – Detenidos por drogas según sexo por parte de la DNCD**  
**Trimestre (julio-septiembre 2025)**



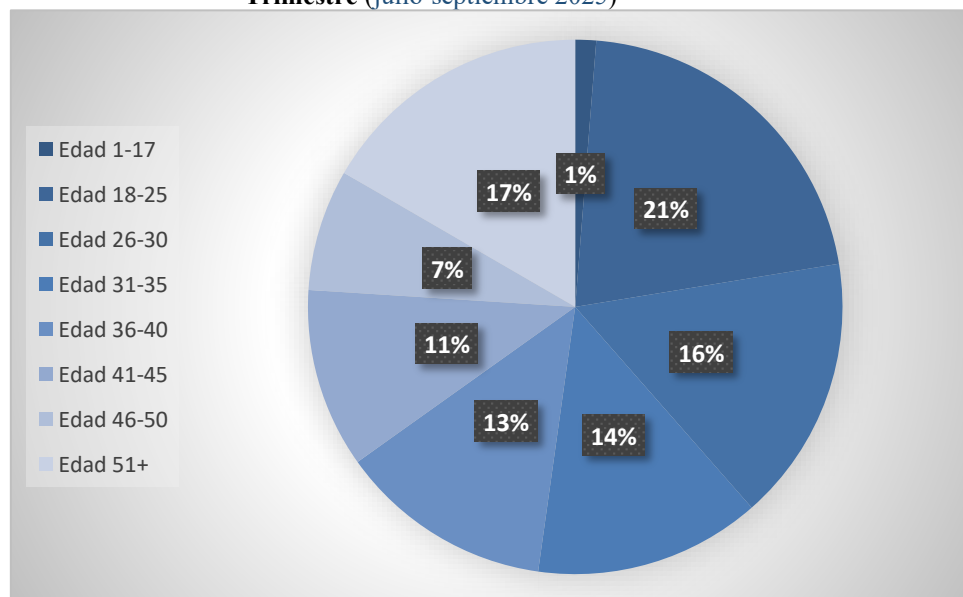
11

**Cuadro N°6 – Detenidos por drogas según rango de edad por parte de la DNCD**  
**Trimestre (julio-septiembre 2025)**

RANGO DE EDAD DE LOS DETENIDOS	
Rango	Cantidad
Edad 1-17	156
Edad 18-25	2,625
Edad 26-30	1,998
Edad 31-35	1,699
Edad 36-40	1,604
Edad 41-45	1,348
Edad 46-50	912
Edad 51+	2,064
<b>Total</b>	<b>12,406</b>

**Fuente:** Dirección Nacional de Control de Drogas. (DNCD)

**Gráfico N°3 – Detenidos por drogas según genero por parte de la DNCD**  
**Trimestre (julio-septiembre 2025)**



13

En el mismo orden, fueron incautadas un total de **99** armas de fuego de diferentes clasificaciones

**Cuadro N°7 – Incautaciones de armas por parte de la DNCD**  
**Trimestre (julio-septiembre 2025)**

<b>ARMA DE FUEGO</b>	<b>Total</b>
<b>ARMA DE FABRICACION CASERA</b>	<b>18</b>
<b>PISTOLA</b>	<b>54</b>
<b>ESCOPIETA</b>	<b>6</b>
<b>FUSIL</b>	<b>3</b>
<b>CHALECO ANTIBALAS</b>	<b>1</b>
<b>RIFLE</b>	<b>1</b>
<b>REVOLVER</b>	<b>16</b>
<b>TOTAL</b>	<b>99</b>

**Fuente:** Dirección Nacional de Control de Drogas. (DNCD)

**Cuadro N°8 – Incautaciones de medio de transporte por parte de la DNCD**  
**Trimestre (julio-septiembre 2025)**

MEDIOS DE TRANSPORTE INCAUTADOS				
Medios de Transporte	JULIO	AGOSTO	SEPTIEMBRE	Total
Camionetas	2	1	1	4
Autobús	0	0	2	2
Camión	0	0	1	1
Carros	12	3	18	33
Jeeps	0	2	1	3
Jeepetas	8	4	13	25
Motocicletas	155	152	147	454
Passolas	9	12	13	34
Vehículos Ligeros	1	0	4	5
Embarcaciones	1	0	1	2
<b>Total</b>	<b>188</b>	<b>174</b>	<b>201</b>	<b>563</b>

Fuente: Dirección Nacional de Control de Drogas. (DNCD)

De acuerdo con las estadísticas proporcionadas por la **Dirección Nacional de Control de Drogas (DNCD)**, fueron incautados un total de **563** medios de transportes utilizados para el tráfico ilícito de drogas, tanto vía terrestre como marítima. Las motocicletas representan el **81%** de vehículos incautados por la **DNCD**.

**Cuadro N°9 – Incautaciones de dinero por parte de la DNCD**  
**Trimestre (julio-septiembre 2025)**

DINERO INCAUTADO				
Monedas	JULIO	AGOSTO	SEPTIEMBRE	Total
Pesos Dominicanos	\$3,228,662.00	\$2,240,795.00	\$2,178,848.00	<b>\$7,648,305.00</b>
Dólares Estadounidenses	\$6,418.00	\$1,808.00	\$2,246.00	<b>\$10,472.00</b>
Bolívares Venezolanos	\$0.00	\$102.00	\$100.00	<b>\$202.00</b>
Euros	\$235.00	\$0.00	\$55.00	<b>\$290.00</b>
Pesos Colombianos	\$5,000.00	\$2,000.00	\$0.00	<b>\$7,000.00</b>
Gourdes Haitianos	\$0.00	\$20.00	\$150.00	<b>\$170.00</b>
Pesos Jamaquinos	\$0.00	\$100.00	\$0.00	<b>\$100.00</b>
Dólar Canadiense	\$0.00	\$0.00	\$25.00	<b>\$25.00</b>
<b>Pesos</b>	<b>\$900.00</b>	<b>\$100.00</b>	<b>\$50.00</b>	<b>\$1,050.00</b>

Fuente: Dirección Nacional de Control de Drogas. (DNCD)

En el trimestre se incautó dinero de diferentes denominaciones producto del narcotráfico, siendo el peso dominicano la mayor cantidad incautada, con un total de **RD\$7,648,305.00** pesos.

## Reportes de Incineraciones de sustancias realizadas por el Instituto Nacional de Ciencias Forenses.

En este trimestre se han incinerado un total de **6,112.705 Kg** de Sustancias Ilícitas, siendo la **cocaína** la sustancia de mayor incineración (**4,504.653 kg**), seguida de la **marihuana** (**1,385.301 Kg**), estas dos sustancias representan el **96.36%** de las drogas incineradas, según los datos presentados en el grafico N°4.

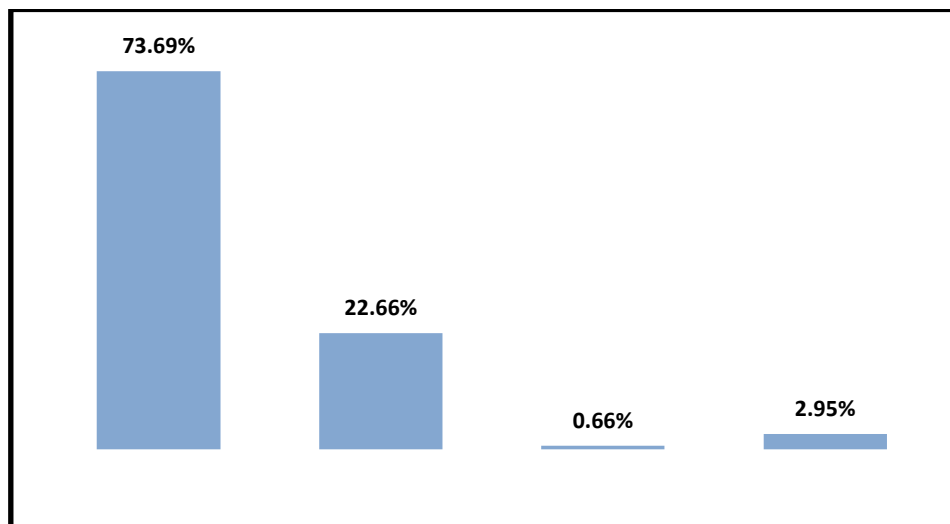
En el mismo orden, luego de analizar los datos suministrados por el **INACIF** observamos que el mes de **agosto** posee la mayor cantidad de sustancias incineradas con un **54%**.

**Cuadro N°10 – Incineraciones de sustancias realizadas por INACIF**  
**Trimestre (julio-septiembre 2025)**

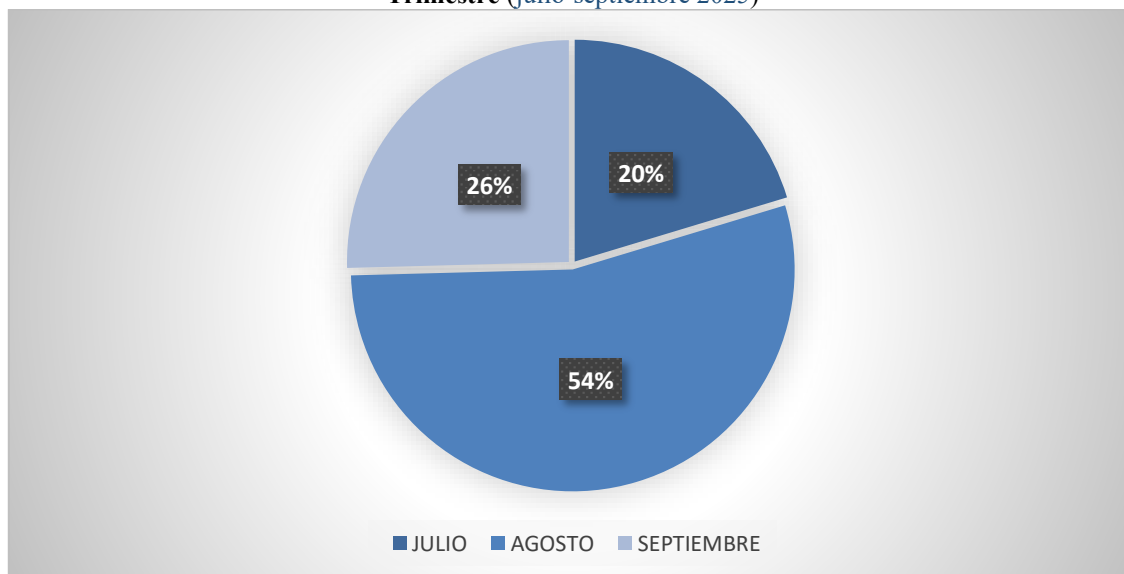
INCINERACION POR TIPO DE SUSTANCIA JULIO-SEPTIEMBRE 2025				
SUSTANCIAS (KG)	JULIO	AGOSTO	SEPTIEMBRE	TOTALES
COCAINA	489.948	2823.029	1,191.676	4,504.653
MARIHUANA	637.497	430.198	317.606	1,385.301
CRACK	14.317	14.303	11.553	40.173
ECGONINA	100.108	48.055	32.004	180.167
FENACETINA	0.000	0.000	0.000	0.000
METANFETAMINA	0.024	0.028	0.109	0.161
EXTASIS	0.587	0.167	1.334	2.088
HEROÍNA	0.000	0.000	0.000	0.000
TRAMADOL	0.111	0.000	0.000	0.111
HACHÍS	0.050	0.000	0.000	0.050
KETAMINE	0.001	0.000	0.000	0.001
<b>TOTAL</b>	<b>1,242.643</b>	<b>3,315.780</b>	<b>1,554.282</b>	<b>6,112.705</b>

Fuente: Instituto Nacional de Ciencias Forenses. (INACIF)

**Gráfico N°4 – Incineraciones tipo de sustancias realizadas por INACIF**  
**Trimestre (julio-septiembre 2025)**



**Gráfico N°5 – Incineraciones por mes de sustancias realizadas por INACIF**  
**Trimestre (julio-septiembre 2025)**





## DEPORTADOS POR DROGAS

En el tercer trimestre Julio-septiembre 2025 fueron deportados al país según la **Dirección General de Migración (DGM)**, un total de **204** dominicanos por violación a las leyes sobre drogas, encabezando la lista de deportados por delitos relacionados a **drogas peligrosas**.

**Cuadro N°11 – Deportados por casos de droga por DGM**  
**Trimestre (julio-septiembre 2025)**

Dominicanos Deportados	
Delito	Cantidad
Anfetamina - Manufactura	1
Anfetamina - Posesión	1
Cocaína	7
Cocaína - Contrabando	20
Cocaína - Posesión	11
Cocaína - Vender	20
Conducir/Manejar bajo la influencia de alcohol	3
Drogas	5
Drogas Peligrosas	44
Heroína	5
Heroína - Posesión	6
Heroína - Vender	20
Marihuana - Vender	1
Narcotráfico	49
Posesión de Drogas	11
<b>Total general</b>	<b>204</b>

Fuente: Dirección General de Migración. (DGM)

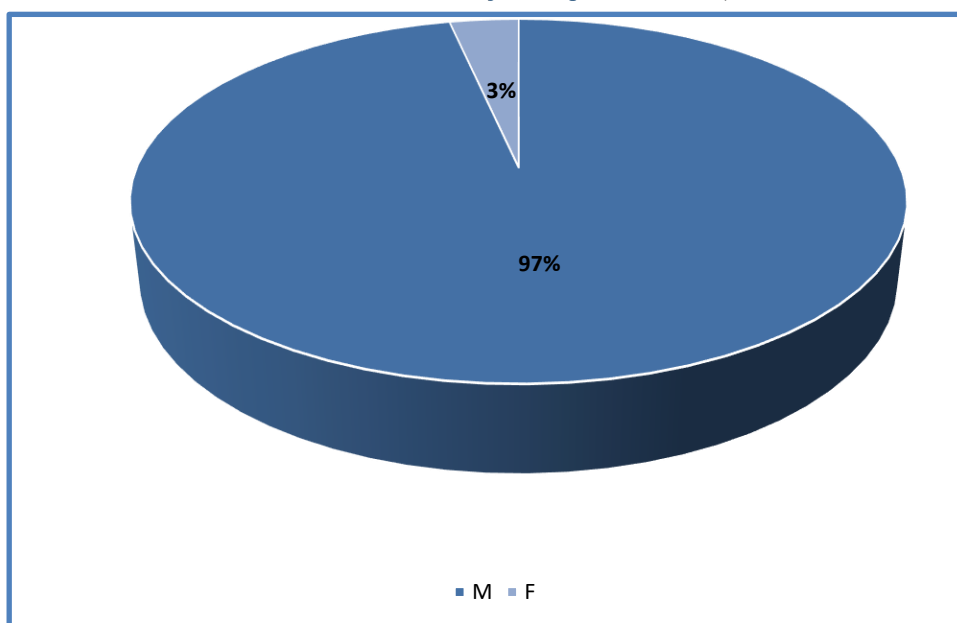
Del total de deportados, podemos observar que la procedencia es de Estados Unidos, con un **97%** hombres y **3%** mujeres, el rango de edad de **38-47** es el que presenta la mayor cantidad de deportados, con un **35%**, seguido del rango de **28-37** con un **28%**. (ver gráfico N°9 y N°10)

**Cuadro N°12 –Procedencia de deportados por casos de droga por DGM**  
**Trimestre (julio-septiembre 2025)**

Pais de Procedencia	Cantidad
Chile	1
Argentina	2
Estados Unidos	200
Puerto Rico	1
<b>Total general</b>	<b>204</b>

Fuente: Dirección General de Migración. (DGM)

**Gráfico N°6 – Deportados según sexo por DGM**  
**Trimestre (julio-septiembre 2025)**

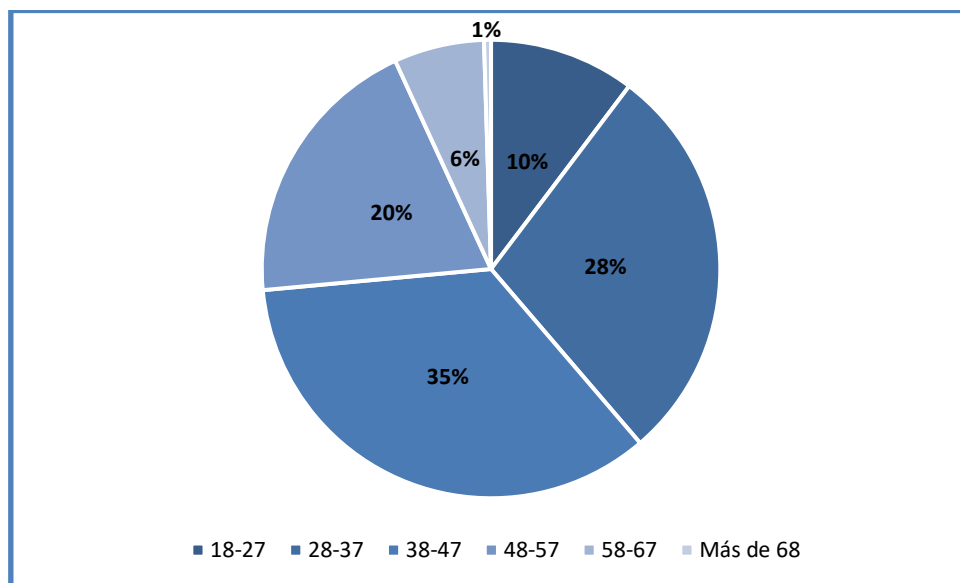


**Cuadro N°13 –Deportados según rango de edad por casos de droga por DGM**  
**Trimestre (julio-septiembre 2025)**

Rango de edad	Cantidad
18-27	21
28-37	58
38-47	71
48-57	40
58-67	13
Más de 68	1
<b>Total</b>	<b>204</b>

Fuente: Dirección General de Migración. (DGM)

**Gráfico N°7 – Deportados según rango de edad por casos de droga por DGM**  
**Trimestre (julio-septiembre 2025)**



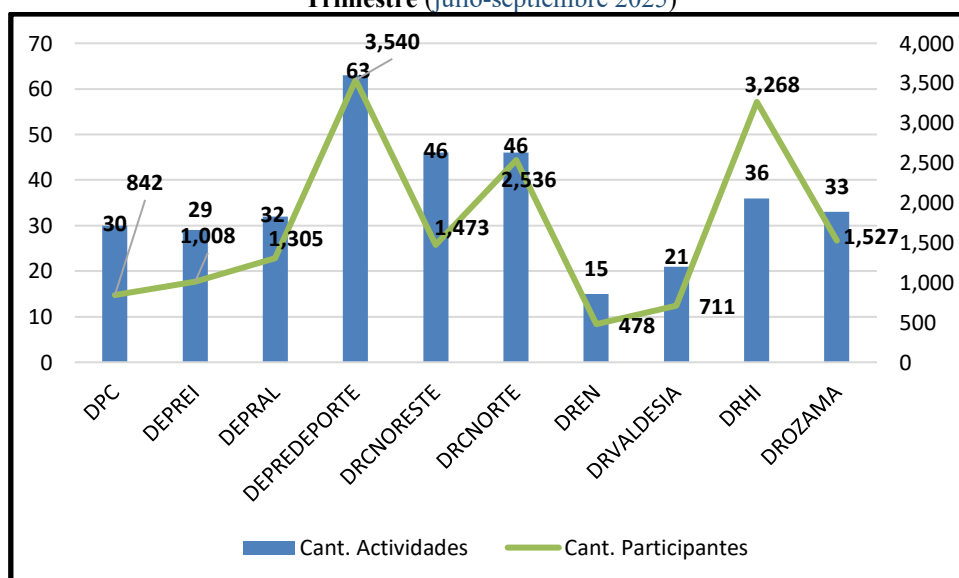
## DIRECCION DE ESTRATEGIAS DE PREVENCION DE DROGAS Y PROMOCION DE LA SALUD.

Según los datos suministrados por La Dirección de Estrategias de Prevención de Drogas y Promoción de la Salud de este Consejo Nacional de Drogas (CND), en el tercer trimestre Julio-septiembre 2025 se realizaron un total de **351** actividades preventivas, llegando a impactar unos **16,688** ciudadanos (as) de todas las edades y localizadas en todo el territorio nacional, de los cuales se trabajó con la participaron de más de **150** organizaciones, distribuidas en las áreas comunitaria, educativa, deportiva y empresarial.

**Cuadro N°14 –Actividades preventivas realizadas y sus participantes**  
**Trimestre (julio-septiembre 2025)**

CANTIDAD DE ACTIVIDADES Y PARTICIPANTES POR DEPARTAMENTOS		
Dependencia	Cant. Actividades	Cant. Participantes
DPC	30	842
DEPREI	29	1,008
DEPRAL	32	1,305
DEPREDEPORTE	63	3,540
DRCNORESTE	46	1,473
DRCNORTE	46	2,536
DREN	15	478
DRVALDESIA	21	711
DRHI	36	3,268
DROZAMA	33	1,527
<b>Total</b>	<b>351</b>	<b>16,688</b>

**Gráfico N°8 – Actividades preventivas realizadas y sus participantes**  
**Trimestre (julio-septiembre 2025)**



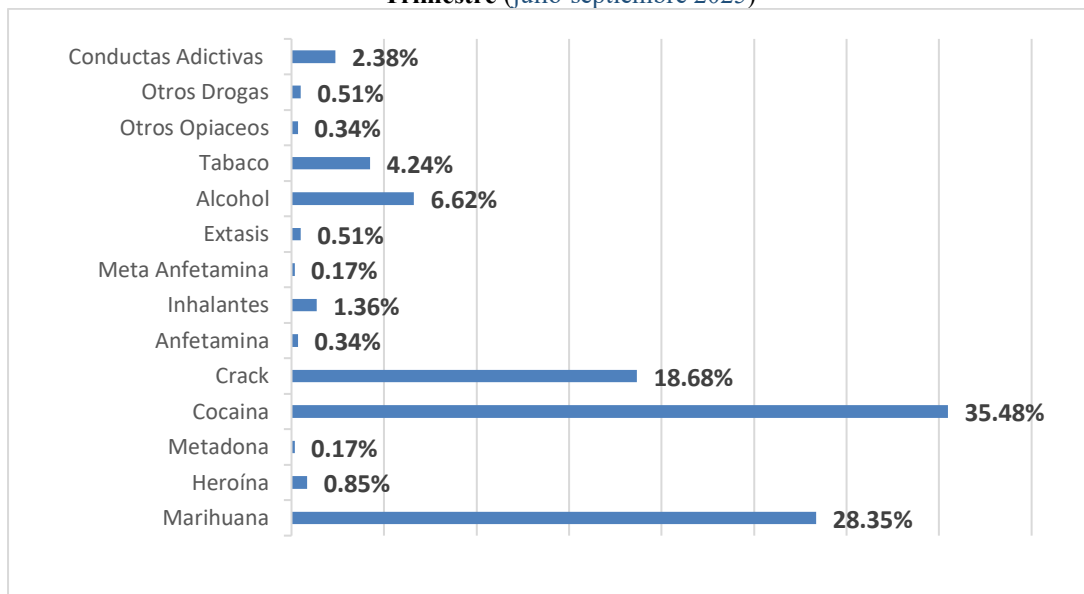
## DIRECCION DE ESTRATEGIAS DE ATENCION, REHABILITACION Y REINSERCIÓN SOCIAL.

Conforme a los datos suministrados por la **Dirección de Estrategias de Atención, Rehabilitación y Reinserción Social del Consejo Nacional de Drogas**, la cual recopila información de los pacientes que demandan tratamiento en centros de rehabilitación existentes en el país, ofrece un total de **589** usuarios que demandaron tratamiento para el trimestre Julio-septiembre 2025, de los cuales **88%** fueron hombres y **12%** mujeres.

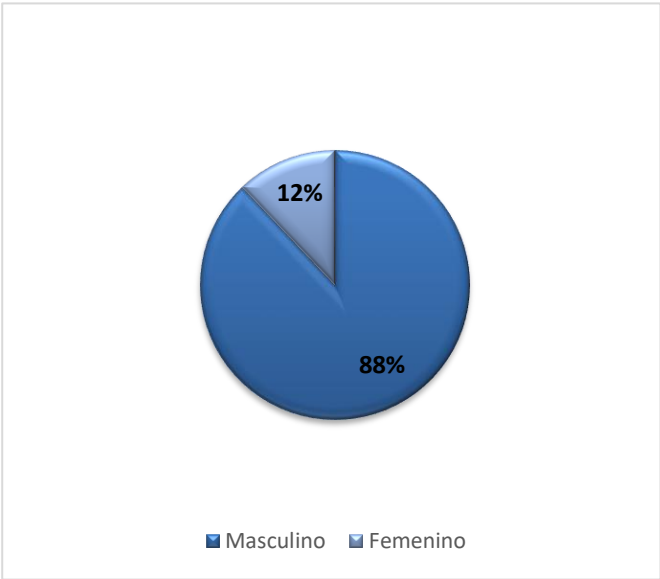
**Cuadro N°15 –Tratamientos ofrecidos**  
**Trimestre (julio-septiembre 2025)**

Tratamiento	
Sustancias Psicoactivas y Conductas adictivas	Cantidad
Marihuana	
Heroína	
Morfina	
Metadona	
Cocaína	
Crack	
Anfetamina	
Benzodiacepinas	
Inhalantes	
Meta Anfetamina	
Hipnóticos/Sedantes	
Éxtasis	
Alcohol	
Tabaco	
Otros Opiáceos	
Otros Drogas	
Conductas Adictivas	
Total	

**Gráfico N°9 – Tratamientos ofrecidos por sustancias**  
**Trimestre (julio-septiembre 2025)**



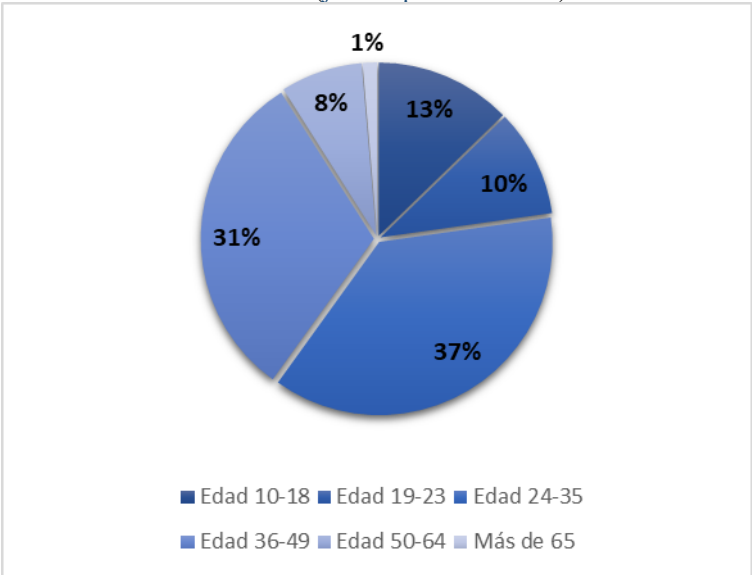
**Gráfico N°10 – Tratamientos ofrecidos según sexo**  
**Trimestre (julio-septiembre 2025)**



**Cuadro N°16 –Tratamientos ofrecidos según rango de edad**  
**Trimestre (julio-septiembre 2025)**

Rango de edad	
Edades	Cantidad
Menos de 10	
Edad 10-18	
Edad 19-23	
Edad 24-35	
Edad 36-49	
Edad 50-64	
Más de 65	
Total	

**Gráfico N°11 – Tratamientos ofrecidos por rango de edad**  
**Trimestre (julio-septiembre 2025)**



**CONSEJO NACIONAL DE DROGAS**  
ORGANIAZCIONES QUE PARTICIPARON EN EL TRIMESTRE JULIO - SEPTIEMBRE 2025

No	Organización Beneficiaria		
1	Organización beneficiaria	127	Gobernación Provincial La Altagracia
2	Baseball Vip Academy.	128	Gobernación Provincial La Romana
3	Club al Recate del Deporte.	129	Grupo de Empresas Aviam
4	Dirección General de Impuestos Internos	130	Grupo Estrella
5	El MINISTERIO de la Mujer.En el Ayuntamiento Municipal de Sabana Grande de Palenque	131	Hotel Aladino
6	Iglesia Jesús Amigo Fiel	132	Hotel Crowne Plaza
7	Liga Héctor Delgado	133	Iglesia Alianza Cristiana y Misionera, Nuevo Renacer de Invivienda
8	Programa Especiales y Estratégicos de la Presidencia(Propeep).	134	Iglesia el Arca de Salvación
9	Academia de Beisbol Los Discipulos	135	Iglesia Evangelica Casa de Oración, municipio San Antonio de Guerra
10	Academia de Artes Marciales.	136	Iglesia La Sagrada Familia
11	Academia de Beisbol Academia La Grey de Jehova	137	Importadora K y G
12	Academia de Béisbol Kelvin Arias	138	Industrias Tucán
13	Academia Deportiva de Beisbol Los Dodgers de los Angeles	139	Ingeniería Acero Estrella
14	Academia Deportiva Oscar Romero	140	Ingeniería Estrella
15	Academia Deportiva Tucan	141	Instituto Técnico Salesiano Bartolomé
16	Academia Dionicio	142	Juan Pablo Duarte Diez
17	Academia Henry Frias	143	Junta de Vecino los Espinolas
18	Academia nova	144	Junta de vecino Mama Tingo
19	Academia Suarez	145	Junta de Vecino Mauricio
20	Amaro	146	Junta de Vecino Proyecto Habitacional los Rieles
21	Arizona Diamondbacks	147	Junta de Vecinos La Altagracia
22	Ayuntamiento de los Aguayos	148	Junta de Vecinos La Milagrosa
23	Ayuntamiento Municipal de Bonao	149	Junta de Vecinos Nueva Luz
24	Ayuntamiento Municipal de Piedra Blanca	150	Junta de Vecinos Nuevo Renacer
25	Ayuntamiento Municipal de San Francisco de Macorís	151	Junta de Vecinos San Gerónimo
26	Beneficiarios del Programa Superate	152	Junta de Vecinos San Luís
27	Bienestar Social de la Presidencia, 14-24 de la escuela Vocacional La Romana.	153	Junta de Vecinos Santa Ana
28	Brigada Especial de Rescate y Salvamentos	154	Junta de Vecinos Villa San Luis
29	Cancha Club Casa Puerto Rico Inc, (La Romana)	155	Junta de Vecinos Vista del Valle
30	Casa del Redentor	156	Junta de Vecinos Vista Nueva

<b>31</b>	Cemento Panam, Grupo Estrella.	<b>157</b>	Junta Municipal (Los Aguayos)
<b>32</b>	Centro Cultural Turistico Guanin	<b>158</b>	Liceo Carmen Luisa de los Santos
<b>33</b>	Centro de Educacion Secundaria, Pedro Compres	<b>159</b>	Liceo Elvido Lora
<b>34</b>	Centro de Rehabilitación Ministerio Rescate Jeshua Trayer	<b>160</b>	Liceo Estados Unidos de América
<b>35</b>	Centro de Tratamiento Casa del Alfarero	<b>161</b>	Liceo Eugenio de Jesús Marcano
<b>36</b>	Centro de Tratamiento El Arca de Noé	<b>162</b>	Liceo Gabriel Franco
<b>37</b>	Centro de Tratamiento y Rehabilitación Rescatado del Lodo	<b>163</b>	Liceo Juan Antonio Alix
<b>38</b>	Centro Educativo en Arte DR. Jose Fco. Peña Gomez	<b>164</b>	Liceo Profe. Consuelo Brito.
<b>39</b>	Centro Educativo Felipe Arias Araujo.	<b>165</b>	Liceo Ramon Del Orbe
<b>40</b>	centro educativo fernando tavera galvan	<b>166</b>	Liceo Salome
<b>41</b>	CENTRO EDUCATIVO LISANDRA APONTE	<b>167</b>	Liceo Salome Ureña de Capotillo
<b>42</b>	CENTRO EDUCATIVO LOS LIRIOS SEPTIEMBRE	<b>168</b>	Liga de Béisbol Alberto Belén
<b>43</b>	Centro Educativo Prof. Juan Bosch y Gaviño	<b>169</b>	Liga de Béisbol Anyelo Cordero
<b>44</b>	CENTRO EDUCATIVO VIRGILIO PELAE	<b>170</b>	Liga de Béisbol Hermanos Rojas Alou
<b>45</b>	Centro Médico del Central Romana.	<b>171</b>	Liga de Beisbol Jampa
<b>46</b>	Centro Nueva Esperanza	<b>172</b>	Liga de Beisbol JV
<b>47</b>	Centro para la Educación y el Desarrollo (CEDUCA)	<b>173</b>	Liga de Beisbol Nelson Liriano
<b>48</b>	Children International	<b>174</b>	Liga Deportiva Alberto Beltre
<b>49</b>	Club Casa Puerto Rico, Inc y club Rotary Internacional	<b>175</b>	Liga Deportiva Atletas de Palave
<b>50</b>	Club Cultural Enriquillo	<b>176</b>	Liga Deportiva BomBom
<b>51</b>	Club de Voleibol Carlos Ruiz	<b>177</b>	Liga Deportiva De Leon
<b>52</b>	Club Deportivo y Cultural El Brisar	<b>178</b>	Liga Deportiva El Lider
<b>53</b>	Club Deportivo y Cultural Mauricio Báez	<b>179</b>	Liga Deportiva Felix
<b>54</b>	Club deportivo y cultural Virgilio Castillo (Chola)	<b>180</b>	Liga Deportiva Gacelas
<b>55</b>	Club Juan Carlos Ramos	<b>181</b>	Liga Deportiva Godemis
<b>56</b>	Club la Guáyiga	<b>182</b>	Liga Deportiva Hector Delgado
<b>57</b>	Club los pioneros	<b>183</b>	Liga Deportiva Ipreme
<b>58</b>	club rescate joven	<b>184</b>	liga deportiva italia
<b>59</b>	Clubes Deportivos y Culturales de los Pioneros	<b>185</b>	Liga Deportiva José Diloné
<b>60</b>	Colegio Centro Cristiano de Enseñanza	<b>186</b>	Liga Deportiva Juan Garcia
<b>61</b>	Colegio Dominicano de Psicólogos (CODOPSI)	<b>187</b>	Liga Deportiva Los Gigantes de Magallanes
<b>62</b>	Colegio Elvira de Mendoza	<b>188</b>	Liga Deportiva Manuel Gastón
<b>63</b>	Colegio La Altagracia	<b>189</b>	Liga Deportiva Maria Auxiliadora
<b>64</b>	Comite de Juventud Villaduartiana	<b>190</b>	Liga Deportiva Michael Ramirez



<b>65</b>	Comité provincial de Verdura de la provincia de san Cristóbal	<b>191</b>	Liga Deportiva Miguelito Suárez
<b>66</b>	COMUNIDAD DE PADRES JACOBA CARPIO	<b>192</b>	Liga Deportiva Perez
<b>67</b>	Consejo Nacional de Drogas (CND)	<b>193</b>	Liga Deportiva Reyes
<b>68</b>	Consorcio Azucarero Central de Barahona	<b>194</b>	Liga Deportiva Ruddy Ramirez
<b>69</b>	Cuerpo de bomberos del 10 de Cumayasa	<b>195</b>	Liga Deportiva San Juan
<b>70</b>	Cuerpo Especializado en Seguridad Aeroportuaria y de la Aviación Civil (CESAC)	<b>196</b>	Liga Deportiva Sandy Nin
<b>71</b>	Defensor del Pueblo	<b>197</b>	Liga Deportiva Santos Brito
<b>72</b>	Defensoría del Pueblo	<b>198</b>	Liga Deportiva Steven
<b>73</b>	Destacamento Policia Nacional, Villa Duarte	<b>199</b>	Liga Deportiva y Cultural Porfirio Fondeur
<b>74</b>	Dirección General de Aduanas (DGA)	<b>200</b>	Liga Estrella de las Caobas
<b>75</b>	Dirección General de Bellas Artes	<b>201</b>	Liga las Estrellas de Chichi
<b>76</b>	Dirección General de Embellecimiento	<b>202</b>	Liga Leones de Chaca
<b>77</b>	Direccion Provincial La Romana, Ministerio de Educación y Recreacion (Miderec)	<b>203</b>	Liga Osvaldo Bruno
<b>78</b>	Distribuidora de Equipos Industriales y de Seguridad (DEINSA)	<b>204</b>	Liga Team Ariel
<b>79</b>	Distrito Educativo 0507	<b>205</b>	Lo mejor de Facenda - Telecontacto canal 57
<b>80</b>	Distrito Educativo 12-04,	<b>206</b>	Maternal Tia Meli
<b>81</b>	Empresa CCN	<b>207</b>	Maternal Tia Mely
<b>82</b>	Empresa de Seguridad Dominican Watchman	<b>208</b>	Milwaukee Brewers
<b>83</b>	Empresa Mversal Packing, SRL	<b>209</b>	Ministerio de Economia Planificacion y Desarrollo
<b>84</b>	Empresas Radiofónica Barahona	<b>210</b>	Ministerio de Educacion (MINERD)
<b>85</b>	Escuela Aura Violeta Forestieri	<b>211</b>	Ministerio de Medio Ambiente
<b>86</b>	Escuela Barrio Blanco San Pedro de Macorís	<b>212</b>	Ministerio de Turismo
<b>87</b>	Escuela Chile	<b>213</b>	Ministerio Evangelístico Dios lo va hacer
<b>88</b>	Escuela de Béisbol "Papolo"	<b>214</b>	Motoconchos Y Mercaderes
<b>89</b>	Escuela de Béisbol K&A, Internacional	<b>215</b>	Nestle Dominicana
<b>90</b>	Escuela de Béisbol Rafael Santana "Papolo"	<b>216</b>	Oficina CND, ad-hoc Depto. Regional Este, La Romana.
<b>91</b>	Escuela de Cadetes de la Policía Nacional	<b>217</b>	Oficina Rodriguez-Baez
<b>92</b>	Escuela de Voleibol Camboya	<b>218</b>	P.N. San Pedro de Macorís
<b>93</b>	Escuela Dr. José Francisco Peña Gomez	<b>219</b>	Patronato Club Ciro Pérez
<b>94</b>	Escuela El Andamio	<b>220</b>	Patronato de la Nueva Barquita
<b>95</b>	Escuela Gabriela Mistral	<b>221</b>	Patronato Nacional de seguridad ciudadana
<b>96</b>	Escuela Juan Pablo Duarte, sector Las Malvinas,	<b>222</b>	Persa Academy
<b>97</b>	Escuela Pedro Compres	<b>223</b>	Planeta Azul
<b>98</b>	Escuela Priamo Rodríguez	<b>224</b>	Policia comunitaria

<b>99</b>	Escuela Primaria Carlixta Reyes	<b>225</b>	Policia Municipal
<b>100</b>	Escuela Primaria Concepción Bona y Hernández	<b>226</b>	Polideportivo Eleoncio Mercedes La Romana
<b>101</b>	Escuela Primaria Piki Lora	<b>227</b>	Politecnico Belisario Peguero Guerrero
<b>102</b>	Escuela Prof. José Audilio Santana, Villa Cerro Higuey	<b>228</b>	Politécnico Experimental de la Universidad Autónoma de Santo Domingo(UASD) Filiar Haina
<b>103</b>	Escuela Prof. Juan Emilio Bosch Gavino	<b>229</b>	Politecnico Juan Pablo Duarte y Diez
<b>104</b>	Escuela Prof. Rita Elena Méndez	<b>230</b>	Politecnico Martín López
<b>105</b>	Escuela Profesor Francisco Frías Jerez	<b>231</b>	Programa ““El Congreso de la Mañana” Cocotv
<b>106</b>	Escuela Ramon Emilio Jiménez	<b>232</b>	Programa “Buena Noche TV”- Teleuniverso Canal 29
<b>107</b>	Escuela Republica de Belice	<b>233</b>	Programa Danny Montero
<b>108</b>	Escuela Taller de Santo Domingo	<b>234</b>	Programa de Beisbol Bombo Team
<b>109</b>	Escuela vocacional de la fuerza armadas y policia nacional	<b>235</b>	Programa Superate
<b>110</b>	Escuela Vocacional de La Romana	<b>236</b>	Programa Superate.
<b>111</b>	Escuela Vocacional de las Fuerzas Armadas de Barahona	<b>237</b>	PROPEEP
<b>112</b>	Escuela Vocacional, San Pedro de Macorís 14/24	<b>238</b>	Raya Food Dominicana
<b>113</b>	Estadio deportivo municipio de galvan	<b>239</b>	Risek Cacao
<b>114</b>	Festival del Manglar	<b>240</b>	sector los block mena abajo
<b>115</b>	FFG Dominicana, SRL	<b>241</b>	Servicorp
<b>116</b>	Fiscalía de Santiago	<b>242</b>	Sistema Nacional de Transporte Estudiantil
<b>117</b>	Forum de Pastores Internacional	<b>243</b>	Techado de Gimnasia del Complejo Deportivo Pedro Julio Nolasco de La Romana
<b>118</b>	Fuandacion Accion Oriental	<b>244</b>	Trabajadores del Sector Informal
<b>119</b>	Fuerza Aérea Dominicana (FARD)	<b>245</b>	UASD Recinto Santiago
<b>120</b>	Fundacion academica tecnica fuerzas especiales guardia de Cristo	<b>246</b>	Unión Deportiva de la Comunidad (UDC)
<b>121</b>	fundación accion oriental	<b>247</b>	Union Nacional de Motoconchista (UNAMODIN)
<b>122</b>	Fundación de Protección Animal	<b>248</b>	Universidad Catolica Nordestana
<b>123</b>	Fundación Guanín	<b>249</b>	Universidad Nacional Pedro Henríquez Ureña (UNPHU)
<b>124</b>	Fundación José Ramírez	<b>250</b>	VaraGrup
<b>125</b>	Gabinete de Politicas Social Programa Oportunidad 14-24	<b>251</b>	Zona Franca Puerto plata
<b>126</b>	Gobernacion Pedernales		